

วิธีการลงทะเบียนเพื่อใช้งานฐานข้อมูล SciFinderⁿ

สมาชิกต้องลงทะเบียนและเข้าใช้งานฐานข้อมูล SciFinderⁿ ภายในเครือข่ายของมหาวิทยาลัยโดยการ
แสดงตัวตนผ่านระบบ CL OpenAthens ทุกครั้ง

➔ วิธีการลงทะเบียน (เฉพาะการใช้งานครั้งแรก)

1. ลงทะเบียนได้ที่

<https://go.openathens.net/redirector/swu.ac.th?url=https%3A%2F%2Fscifinder.cas.org%2Fregistration%2Findex.html%3FcorpKey%3D474F340CX86F3503FX3FE602A2461F9F24DB>

****อีเมลที่ใช้ลงทะเบียนจะต้องเป็นอีเมลของมหาวิทยาลัย @g.swu.ac.th หรือ @m.swu.ac.th เท่านั้น****

2. แสดงตัวตนด้วยรหัสบัตรผ่านระบบ CL OpenAthens

SWU SINGLE SIGN ON

Buasri ID

Password

Login

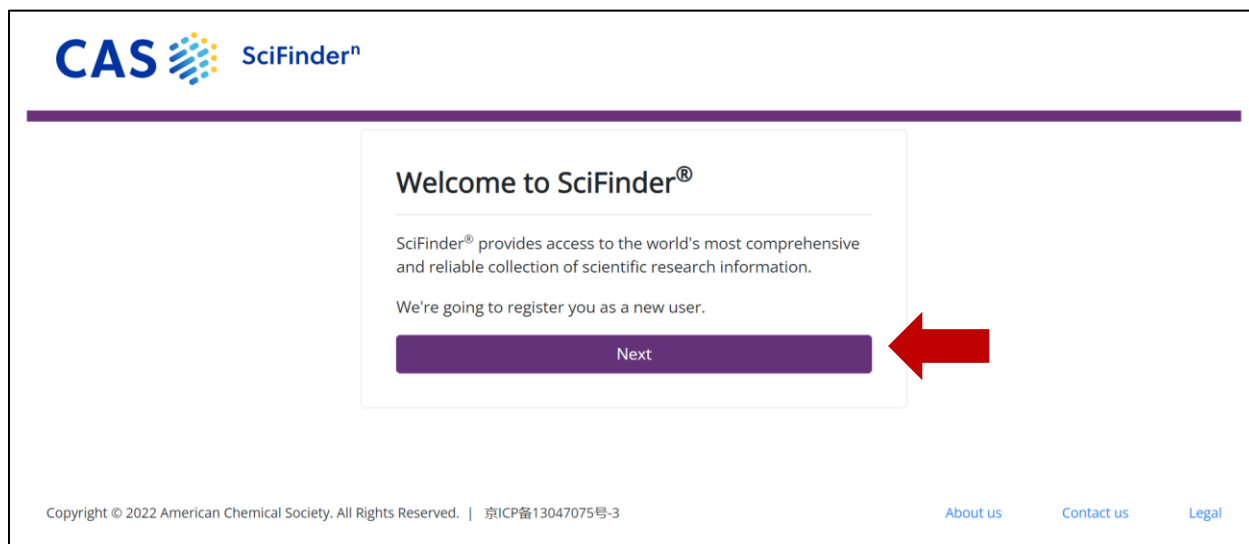
เปลี่ยนรหัสผ่าน
[สำนักหอสมุด]
ระบบฟอร์มส่งข้อเสนอแนะ หรือแจ้งปัญหาการใช้งาน OpenAthens

ติดต่อสำนักคอมพิวเตอร์
ประสานมิตร 15045, 15054, 15076
องค์กร 21124, 21125

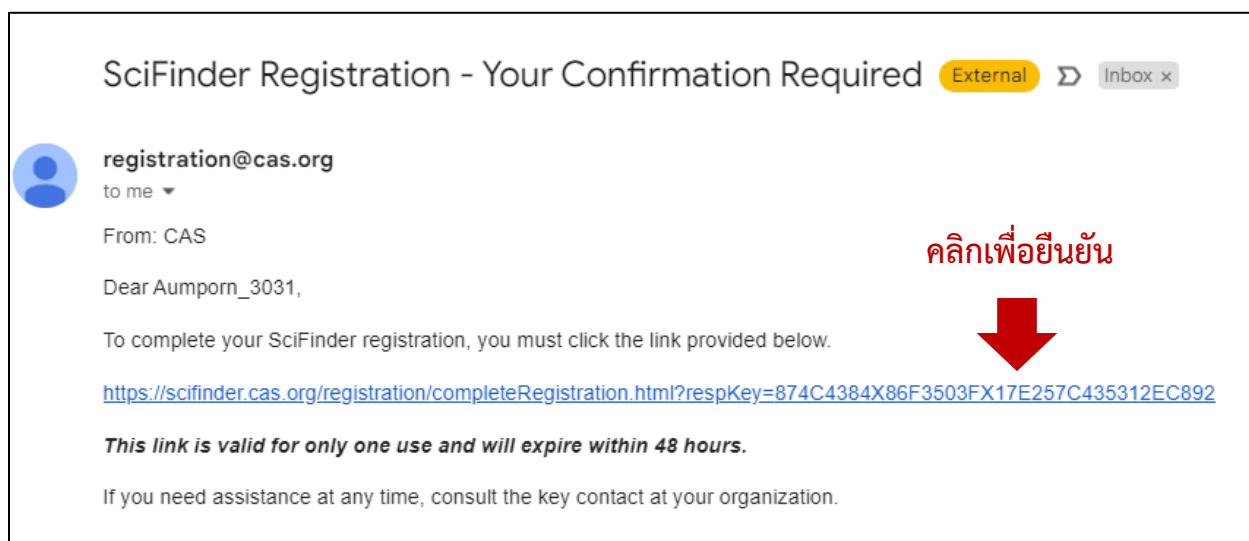
Copyright © SWU Computer Center

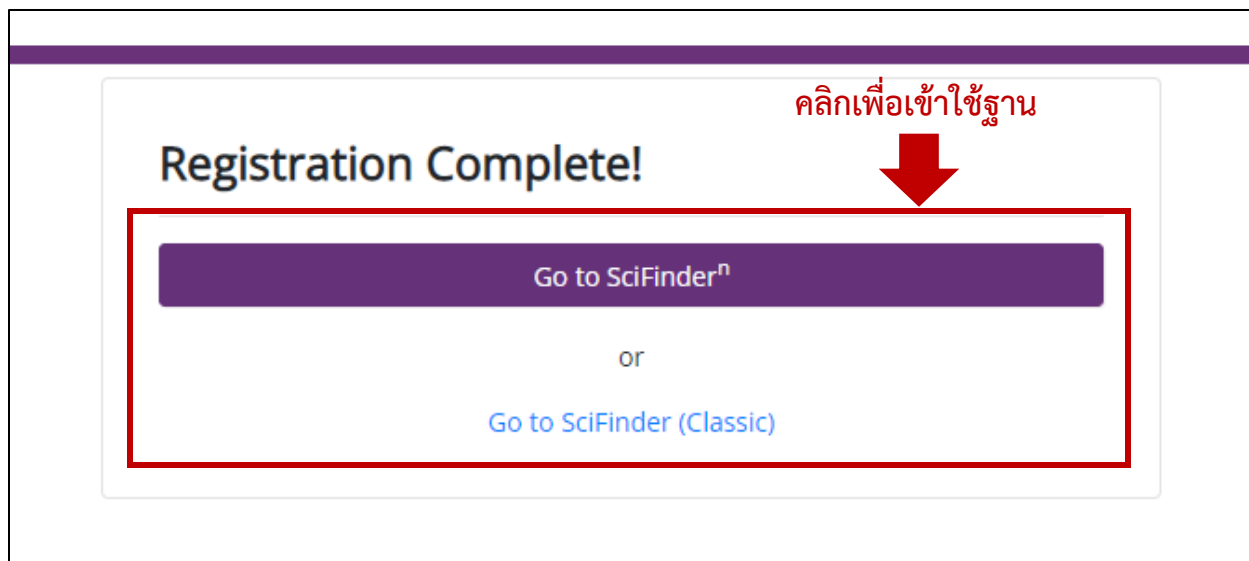
3. เข้าสู่หน้าลงทะเบียน คลิก Next เพื่อลงทะเบียน

****อีเมลที่ใช้ลงทะเบียนจะต้องเป็นอีเมลของมหาวิทยาลัย @g.swu.ac.th หรือ @m.swu.ac.th เท่านั้น****



4. หลังจากลงทะเบียนแล้ว จะได้รับอีเมลเพื่อยืนยันการลงทะเบียน





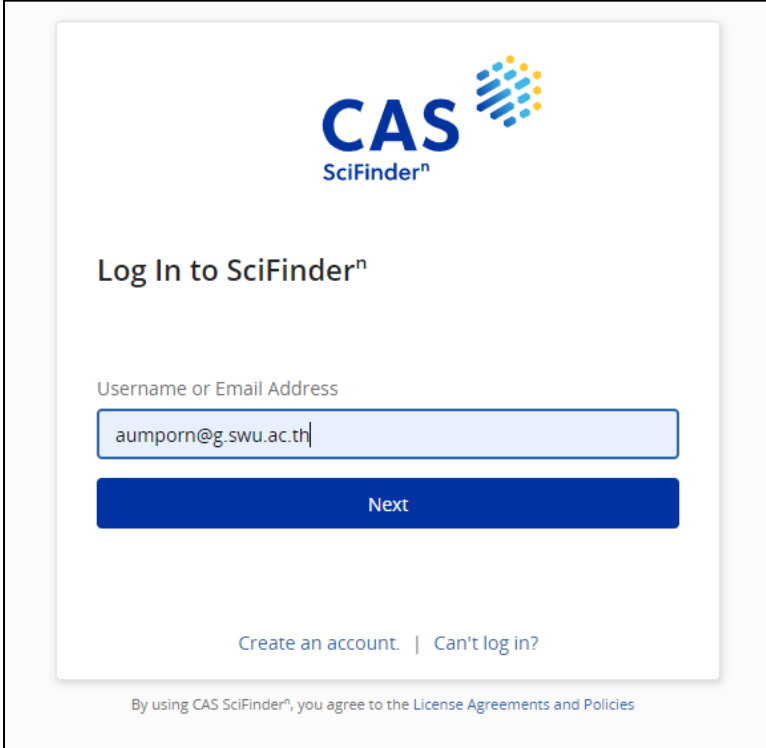
🔄 วิธีการเข้าใช้ฐานข้อมูล

1. เข้าใช้ฐานข้อมูลได้ที่


<https://go.openathens.net/redirector/swu.ac.th?url=https%3A%2F%2Fscifinder-n.cas.org%2F>

2. แสดงตัวตนด้วยรหัสบัตรผ่านระบบ CL OpenAthens (ในกรณีที่ยังไม่ได้แสดงตัวตนมาก่อน)

3. Log in เพื่อเข้าใช้ฐานข้อมูล



The screenshot shows the CAS SciFinder login page. At the top is the CAS SciFinder logo. Below it is the heading "Log In to SciFinder[®]". There is a text input field labeled "Username or Email Address" containing the text "aumporn@g.swu.ac.th". Below the input field is a blue button labeled "Next". At the bottom of the form area, there are links for "Create an account." and "Can't log in?". At the very bottom, there is a small text line: "By using CAS SciFinder[®], you agree to the License Agreements and Policies".



The screenshot shows the CAS SciFinder login page. At the top is the CAS SciFinder logo. Below it is the heading "Log In to SciFinder[®]". There is a welcome message: "Welcome, aumporn@g.swu.ac.th" with a link "Not You?". Below this is a text input field labeled "Password" containing a masked password ".....". Below the input field is a blue button labeled "Log In". Below the button is a checkbox labeled "Keep me signed in". At the bottom of the form area, there are links for "Create an account." and "Can't log in?". At the very bottom, there is a small text line: "By using CAS SciFinder[®], you agree to the License Agreements and Policies".

4. เข้าสู่ฐานข้อมูล SciFinder[®] โดยมุมมองทางด้านบนจะแสดงชื่อสมาชิกที่เข้าใช้งาน

The screenshot displays the CAS SciFinder search interface. At the top, the CAS SciFinder logo is visible on the left, and navigation links for 'Saved and Alerts', 'History', and the user profile 'Aumporn Khaobang' are on the right. The main content area is divided into two sections: 'Searching for...' on the left and 'All Answer Types' on the right. The 'Searching for...' section features a vertical list of search categories: 'All' (selected), 'Substances', 'Reactions', 'References', 'Suppliers', 'Biosequences', and 'Retrosynthesis'. The 'All Answer Types' section includes a search bar with the placeholder text 'Enter a query...' and a 'Draw' button. The footer contains the copyright notice 'Copyright © 2022 American Chemical Society. All Rights Reserved. | 京ICP备13047075号-3' and a 'Feedback' icon.

อัมพร ขาวบาง
สำนักหอสมุดกลาง มหาวิทยาลัยศรีนครินทรวิโรฒ
30 กันยายน 2565