

# การจัดกลุ่มข้อมูล (Group) และการสำรองข้อมูล



สำนักหอสมุดกลาง มหาวิทยาลัยศรีนครินทรวิโรฒ

# การจัด Groups ข้อมูลใน Library

## การจัด Groups ข้อมูลใน Library 3 วิธี

- **Group** : จัดกลุ่มข้อมูลตามหัวข้อที่ต้องการ
- **Group Set** : จัดกลุ่มข้อมูลโดยแยกออกเป็นกลุ่มย่อยๆ ภายใต้กลุ่มใหญ่
- **Smart Group** : กำหนดให้โปรแกรมดึงข้อมูลเข้ากลุ่มแบบอัตโนมัติตามเงื่อนไขที่กำหนด เช่น ดึงข้อมูลเข้าตามประเภททรัพยากร ปีพิมพ์ เป็นต้น

# การจัด Groups ข้อมูลใน Library : Group

EndNote X9 - [Aumporn.enl]

File Edit References Groups Tools Window Help

Vancouver-SWUGD-En

Quick Search Show Search Panel

Author	Year	Title	Reference Type
Merino-Osorio, Catalina; Velásquez, Mónica; Rev...	2020	24/7 Physical Therapy Intervention With...	Journal Article
<b>Merino-Osorio, Catalina; Velásquez, Mónica; Re...</b>	<b>2020</b>	<b>24/7 Physical Therapy Intervention Wit...</b>	<b>Journal Article</b>
<b>González Blum, Carlos; Richter, Robert; Fuchs, ...</b>	<b>2020</b>	<b>An interprofessional teaching approac...</b>	<b>Journal Article</b>
StîNcel, Oana-Ruxandra	2021	REHABILITATION FOR A POST-TRAUM...	Journal Article
<b>Romo-Barrientos, Carmen; Viñuela, Antonio; Mo...</b>	<b>2021</b>	<b>What emotions do physical therapy stu...</b>	<b>Journal Article</b>
พัชรี คุณคำชู,	2551	กายภาพบำบัดทำเองก็ได้ง่ายจัง	Book
กานดา ชัยภิญโญ,		กายภาพบำบัดสำหรับ	Book

My Library

- All References (11)
- Configure Sync...
- Recently Added (0)
- Unfiled (0)
- Trash (0)
- My Groups**
  - โควิด-19 (0)
  - กายภาพบำบัด (5)
  - การจัดการสิ่งแวดล้อม (4)

1. คลิกขวาที่ My Group > Create Group

2. ตั้งชื่อ Group ตามต้องการ

ตัวอย่าง  
Group

My Groups

- โควิด-19 (0)
- กายภาพบำบัด (5)
- การจัดการสิ่งแวดล้อม (4)
- วิจัยกาย...

Create Group

Create Smart Group (0)

Create From Groups... (5)

Create Group Set (4)

Rename Group Set

Delete Group Set

My Groups

- โควิด-19 (0)
- กายภาพบำบัด (5)
- การจัดการสิ่งแวดล้อม (4)
- New Group (0)

# การจัด Groups ข้อมูลใน Library : Group Set

1. คลิกขวา ตรงพื้นที่ Group > Create Group Set

2. ตั้งชื่อ Group Set ตามต้องการ

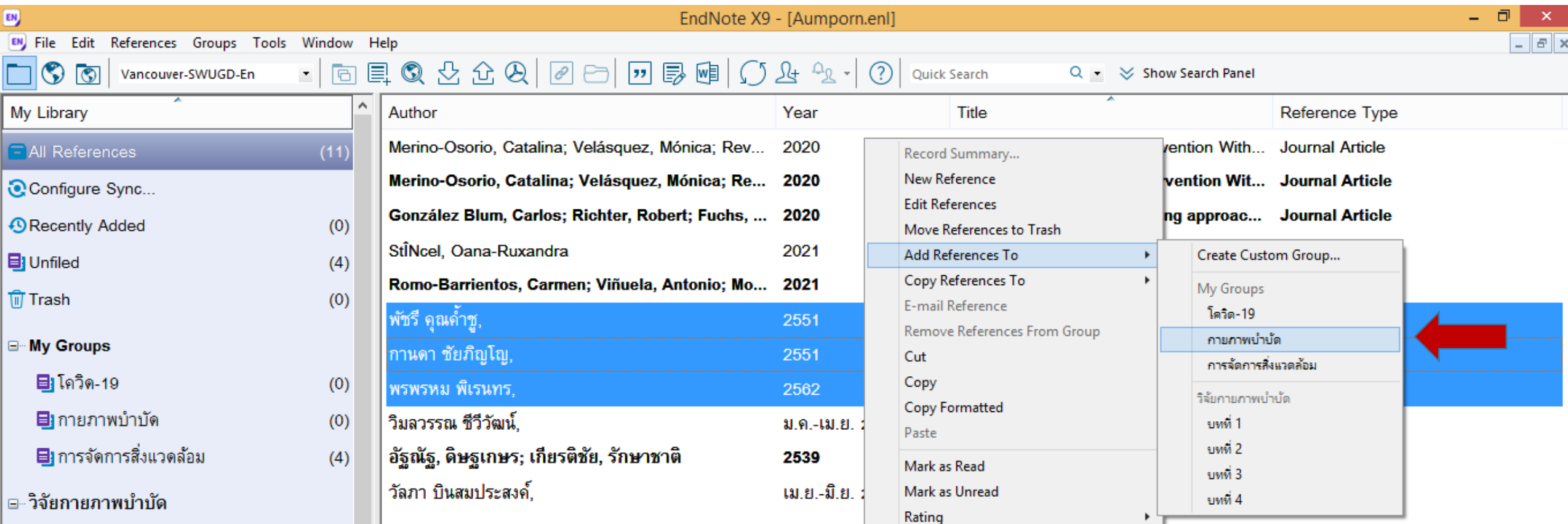
3. สร้าง Group ย่อย ภายใต้ Group Set โดยคลิกขวาที่ชื่อ Group Set > Create Group ทำเช่นเดียวกับการสร้าง Group

ตัวอย่าง Group Set

Author	Year	Title
Merino-Osorio, Catalina; Velásquez, Mónica; Rev...	2020	24/7 Physical Therapy Interventio
Merino-Osorio, Catalina; Velásquez, Mónica; Re...	2020	24/7 Physical Therapy Intervent
González, ...	2020	An interprofessional teaching ap
StíNce	2021	FOR A POST-
Romo	2021	physical ther
พัชรีย์	2551	ก็ได้ง่ายจ้
กานดา ชัยภิญญ	2551	โดยภาพบตผลสำหรับผู้สูงอายุ

# การนำข้อมูลไปจัดเก็บใน Group

คลิกเลือกรายการที่ต้องการ คลิกขวา >> Add References To >> Group ที่ต้องการนำข้อมูลไปจัดเก็บ



The screenshot shows the EndNote X9 interface with a table of references. A context menu is open over the selected rows, and a sub-menu is open for 'Add References To'. A red arrow points to the 'ภาพถ่ายน่าอัศจรรย์' (Amazing Photos) group in the sub-menu.

Author	Year	Title	Reference Type
Merino-Osorio, Catalina; Velásquez, Mónica; Rev...	2020		Journal Article
<b>Merino-Osorio, Catalina; Velásquez, Mónica; Re...</b>	<b>2020</b>		<b>Journal Article</b>
<b>González Blum, Carlos; Richter, Robert; Fuchs, ...</b>	<b>2020</b>		<b>Journal Article</b>
StîNcel, Oana-Ruxandra	2021		
<b>Romo-Barrientos, Carmen; Viñuela, Antonio; Mo...</b>	<b>2021</b>		
พัชรี คุณคำชู,	2551		
กานดา ชัยภิญโญ,	2551		
พรพรหม พิเรนทร,	2562		
วิมลวรรณ ชีวีวัฒน์,	ม.ค.-เม.ย. 2		
<b>อัฐไธรัฐ, ดิษฐเกษร; เกียรติชัย, รักษาชาติ</b>	<b>2539</b>		
วัลภา บินสมประสงค์,	เม.ย.-มิ.ย. 2		

Context Menu Options:

- Record Summary...
- New Reference
- Edit References
- Move References to Trash
- Add References To**
  - Create Custom Group...
  - My Groups
    - โควิด-19
    - ภาพถ่ายน่าอัศจรรย์**
    - การจัดการสิ่งแวดล้อม
  - วิจัยภาพถ่ายน่าอัศจรรย์
    - บทที่ 1
    - บทที่ 2
    - บทที่ 3
    - บทที่ 4
- Copy References To
- E-mail Reference
- Remove References From Group
- Cut
- Copy
- Copy Formatted
- Paste
- Mark as Read
- Mark as Unread
- Rating

# การจัด Groups ข้อมูลใน Library : Smart Group

EndNote X9 - [Aumporn.enl]

File Edit References Groups Tools Window Help

Vancouver-SWUGD-En

Quick Search Show Search Panel

Author	Year	Title	Reference Type
Merino-Osorio, Catalina; Velásquez, Mónica; Rev...	2020	24/7 Physical Therapy Intervention With...	Journal Article
<b>Merino-Osorio, Catalina; Velásquez, Mónica; Re...</b>	<b>2020</b>	<b>24/7 Physical Therapy Intervention Wit...</b>	<b>Journal Article</b>
<b>González Blum, Carlos; Richter, Robert; Fuchs, ...</b>	<b>2020</b>	<b>An interprofessional teaching approac...</b>	<b>Journal Article</b>
StîNcel, Oana-Ruxandra	2021	REHABILITATION FOR A POST-TRAUM...	Journal Article
<b>Romo-Barrientos, Carmen; Viñuela, Antonio; Mo...</b>	<b>2021</b>	<b>What emotions do physical therapy stu...</b>	<b>Journal Article</b>
พัชรีย์ คุณคำชู,	2551	กายภาพบำบัดทำเองก็ได้ง่ายจัง	Book
กานดา ชัยภิญโญ,	2551	กายภาพบำบัดสำหรับผู้สูงอายุ	Electronic Book

**Article:** กำหนดเงื่อนไขให้โปรแกรมดึงเฉพาะข้อมูลที่เป็นบทความวารสารมาจัดเก็บ

**Book:** กำหนดเงื่อนไขให้โปรแกรมดึงเฉพาะข้อมูลที่เป็นหนังสือมาจัดเก็บ

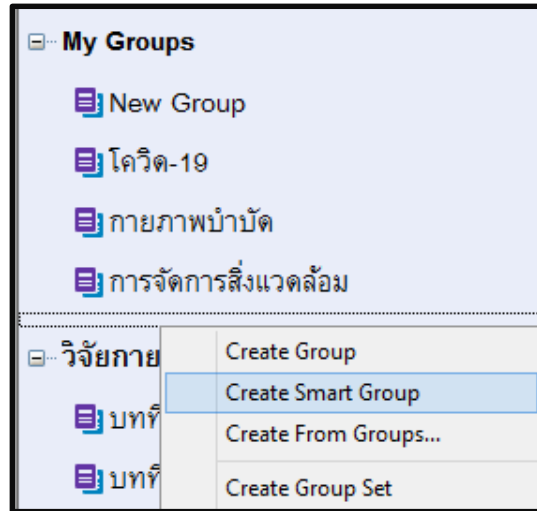
**มากกว่า 2019:** กำหนดเงื่อนไขให้โปรแกรมดึงเฉพาะข้อมูลตั้งแต่ปีพิมพ์ 2019 มาจัดเก็บ

ตัวอย่าง

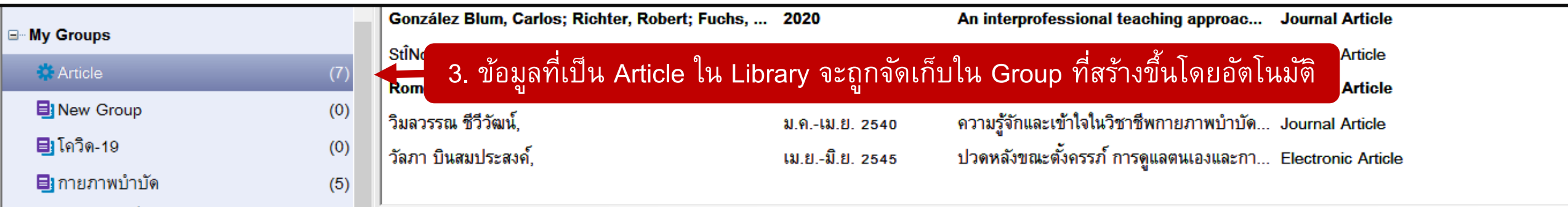
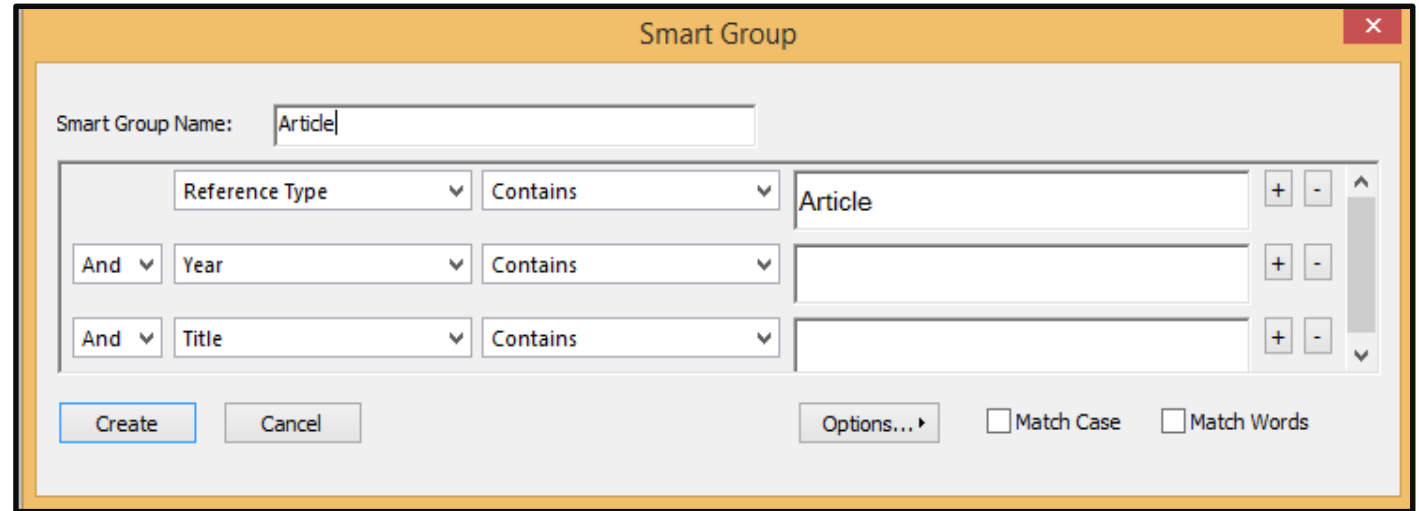
Smart Group

# : Smart Group (ต่อ)

1. คลิกขวาตรงพื้นที่ Group  
> Create Smart Group



2. ตั้งชื่อ Smart Group และกำหนดเงื่อนไขการจัดเก็บตามต้องการ และคลิก Create  
ดังตัวอย่าง ต้องการให้จัดเก็บ Reference Type ที่เป็น Article





# ขั้นตอนการอ้างอิงแทรกในเนื้อหา : รูปแบบ Vancouver (ต่อ)

“การออกหนังสือรับรองการฉีดวัคซีนและการใช้โทษทางอาญากับผู้กระทำการปลอมแปลงหนังสือรับรองการฉีดวัคซีน เป็นพัฒนาการทางกฎหมายที่ต้องจับตามอง เพราะ เป็น “เทรนด์” ในการออกกฎหมายเพื่อจัดการกับโรคโควิด ในอนาคต<sup>(1)</sup>”

6. ตัวเลขตามลำดับการอ้างอิงจะแทรกในเนื้อเรื่องตามตำแหน่งที่ต้องการ

7. รายการอ้างอิงดังกล่าว จะปรากฏในรายการอ้างอิงท้ายบท โดยลำดับตัวเลขการอ้างอิงจะตรงกันกับด้านบน

รายการอ้างอิง

1. ณีฎฐณิชา เอนกสมบูรณ์ผล, บุญวรา สุมะโนม. ความสำคัญของ ‘ข้อมูล’ ในช่วงโรคระบาด. กรุงเทพฯ: 14 ส.ค. 2021 [เข้าถึงเมื่อ 19 ก.ย. 2564]. เข้าถึงได้จาก:  
<https://www.bangkokbiznews.com/blog/detail/653076>

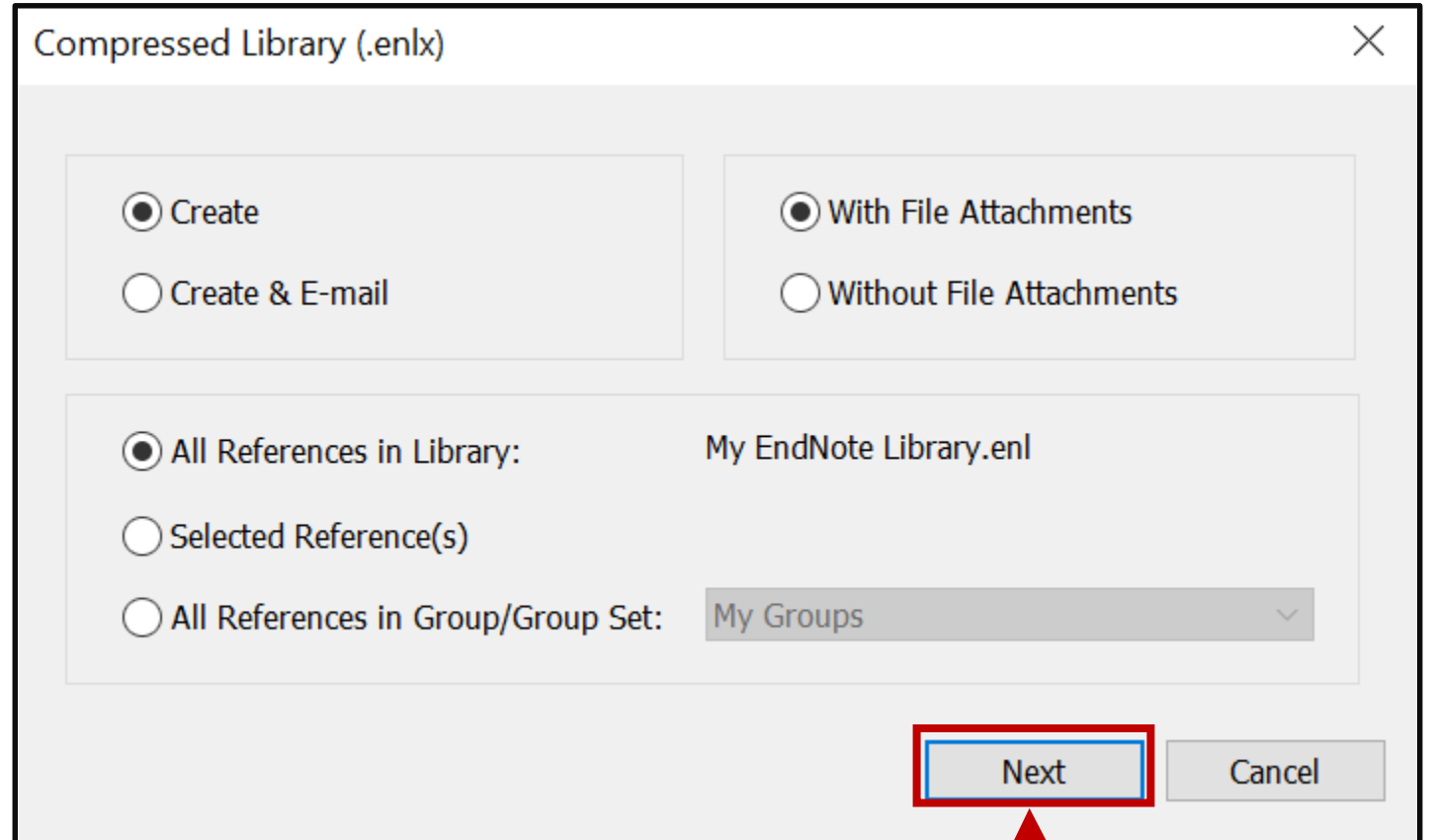
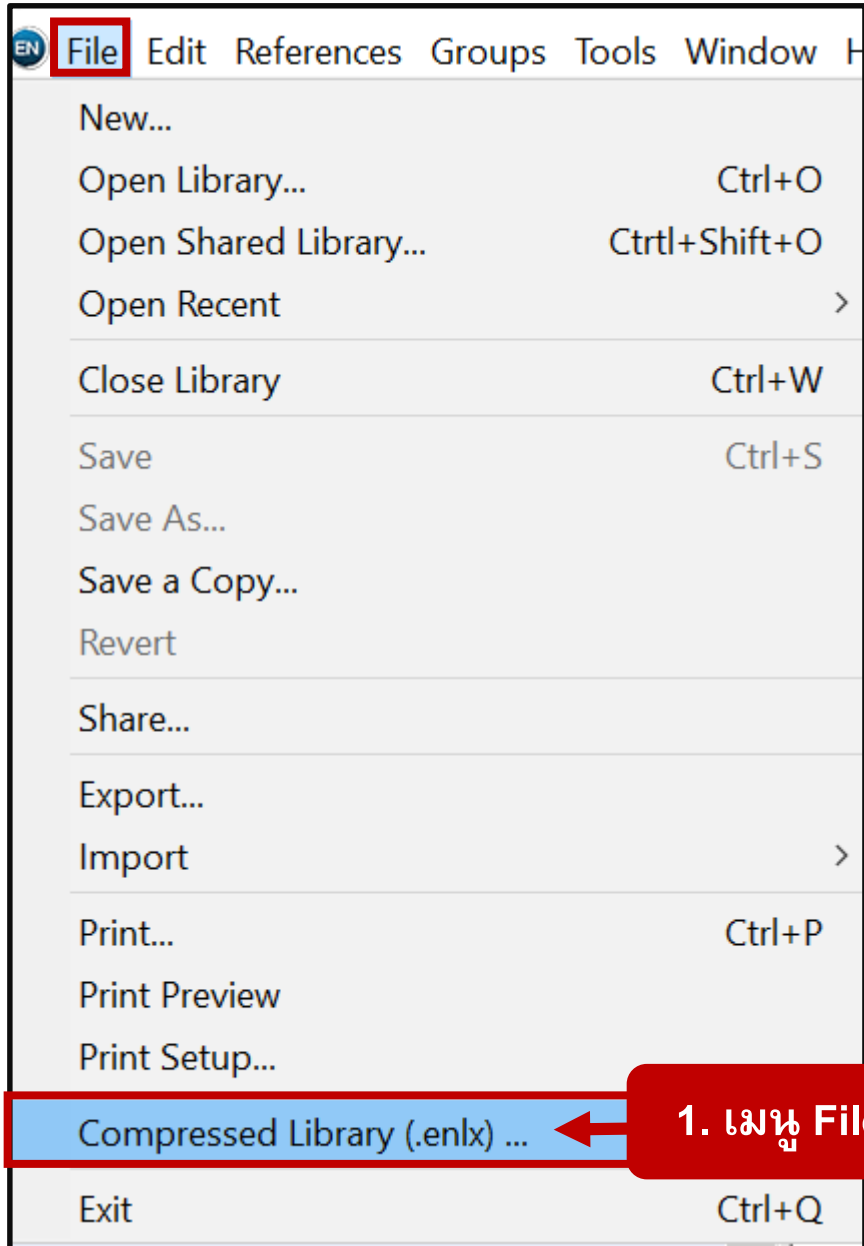
# การสำรองข้อมูล EndNote

กรณีต้องการจัดเก็บข้อมูลในอุปกรณ์ต่าง ๆ

เช่น Handy Drive ส่งข้อมูลทางอีเมล

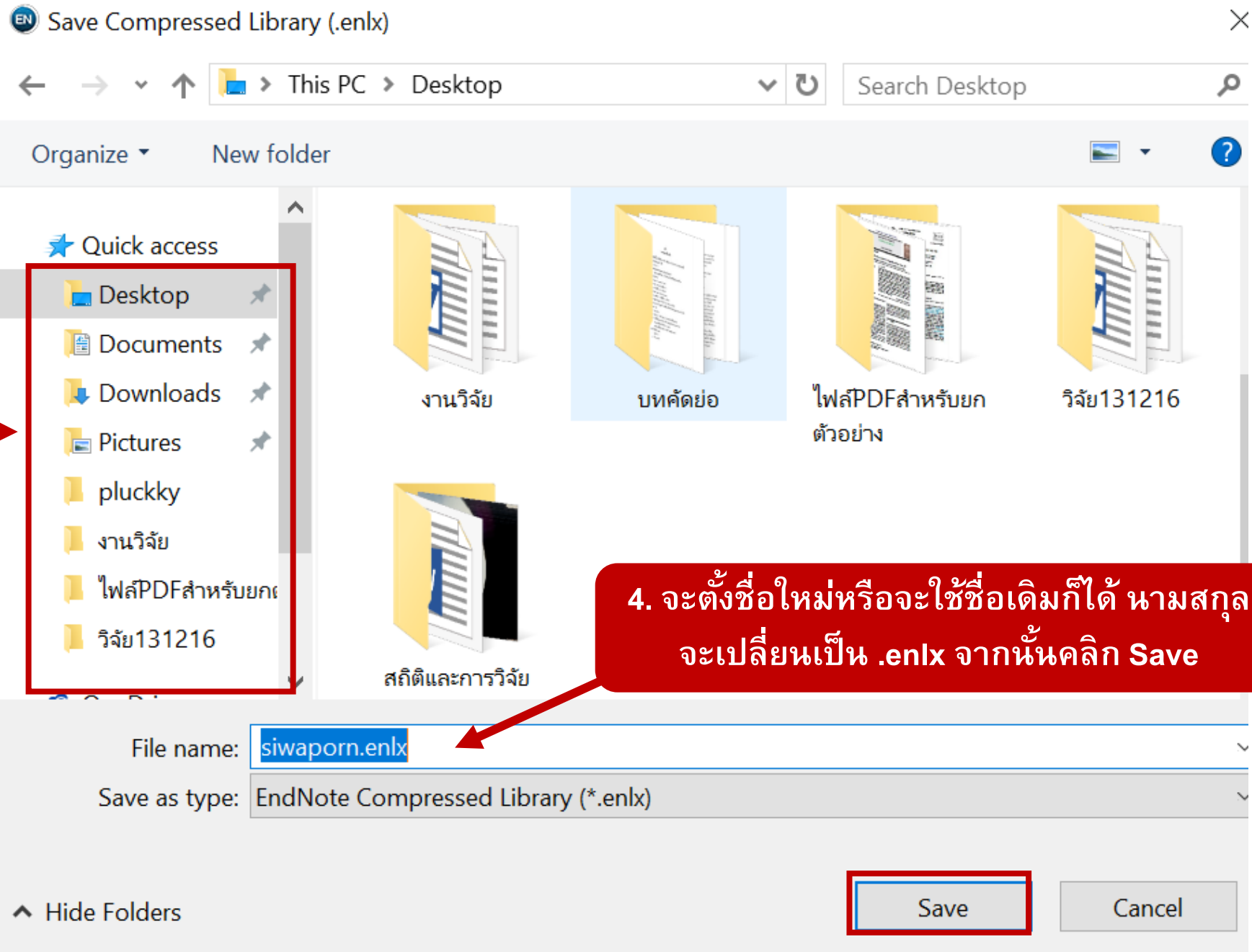
เพื่อนำไปเปิดในคอมพิวเตอร์เครื่องอื่น

## ที่หน้า Library ในโปรแกรม Endnote



1. เมนู File เลือก Compressed Library (.enlx)

2. คลิก Next



3. เลือกไดรฟ์  
ที่ต้องการจัดเก็บ

4. จะตั้งชื่อใหม่หรือจะใช้ชื่อเดิมก็ได้ ห้ามสกุล  
จะเปลี่ยนเป็น .enlx จากนั้นคลิก Save

File name: siwaporn.enlx

Save as type: EndNote Compressed Library (\*.enlx)

Save

Cancel

## ไฟล์จัดเก็บ Library ของ Endnote

แต่ละ Library จะประกอบด้วย 2 ไฟล์  
ได้แก่ ไฟล์.enl และไฟล์เดอร์ .Data  
สำหรับจัดเก็บข้อมูลต่าง ๆ ของ Library

Name	Date modified	Type	Size
Siwaporn.Data	13/9/2563 10:36	File folder	
Siwaporn.enl	13/9/2563 10:36	EndNote Library	0 KB
Siwaporn.enlx	13/9/2563 10:28	Archived EndNote Library	38,136 KB


กรณีต้องการจัดเก็บ/จัดส่ง Library  
ให้จัดเก็บหรือจัดส่งเฉพาะไฟล์.enlx เท่านั้น  
ซึ่งจะรวมข้อมูลต่าง ๆ ของ Library

## Contact Us

- สอบถามเพิ่มเติม
- นัดหมายอบรม

 **asklibrarian@g.swu.ac.th**

### — ประสานมิตร —

 สำนักหอสมุดกลาง มศว

 @libswu

### — องค์กรักษ์ —

 Oklib(Ongkharak Library, SWU)

 @oklib

 **<https://lib.swu.ac.th>**

