

การสร้างข้อมูลบรรณานุกรมขึ้นเองด้วยการพิมพ์



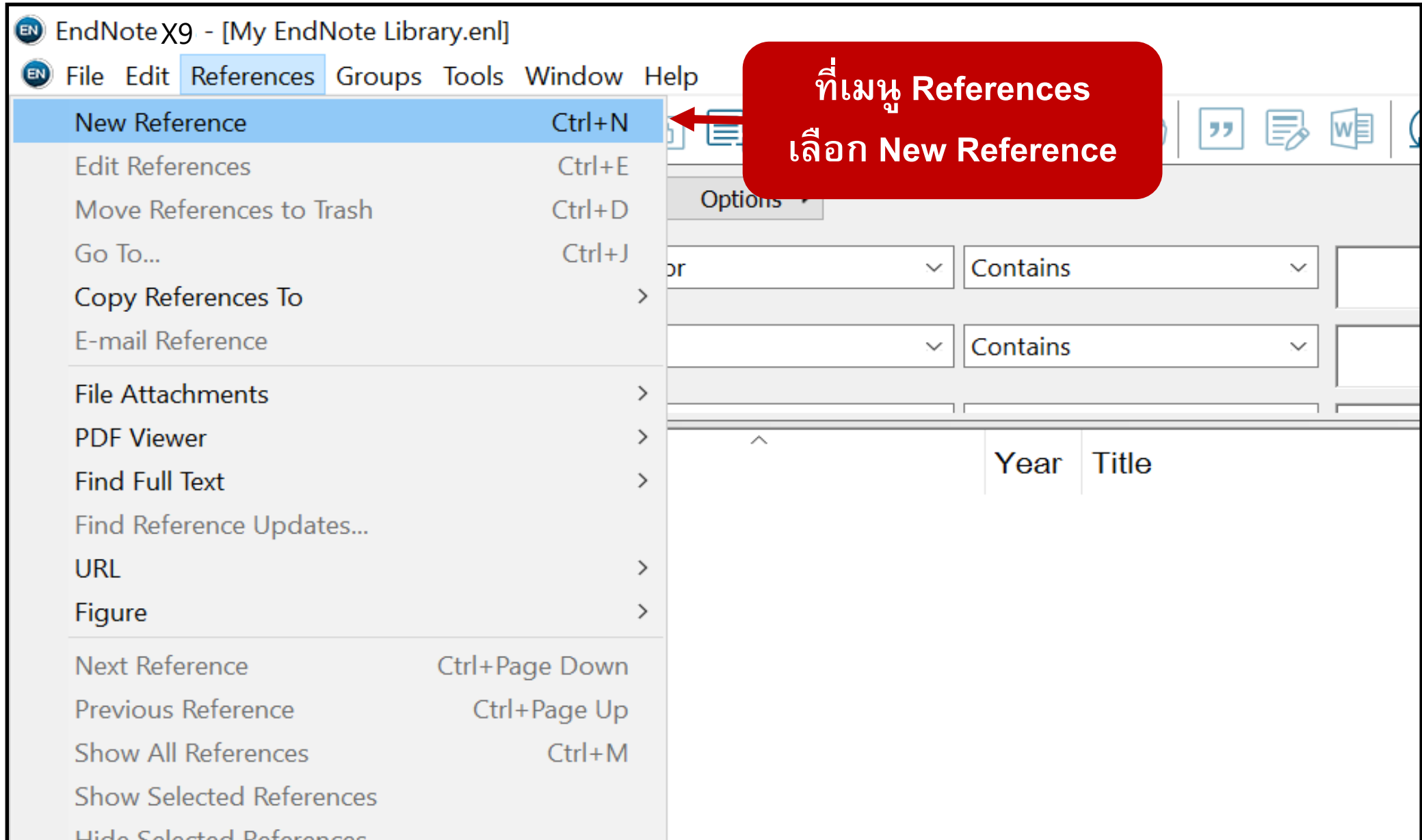
สำนักหอสมุดกลาง มหาวิทยาลัยศรีนครินทรวิโรฒ

การสร้างข้อมูลบรรณานุกรมขึ้นเองด้วยการพิมพ์

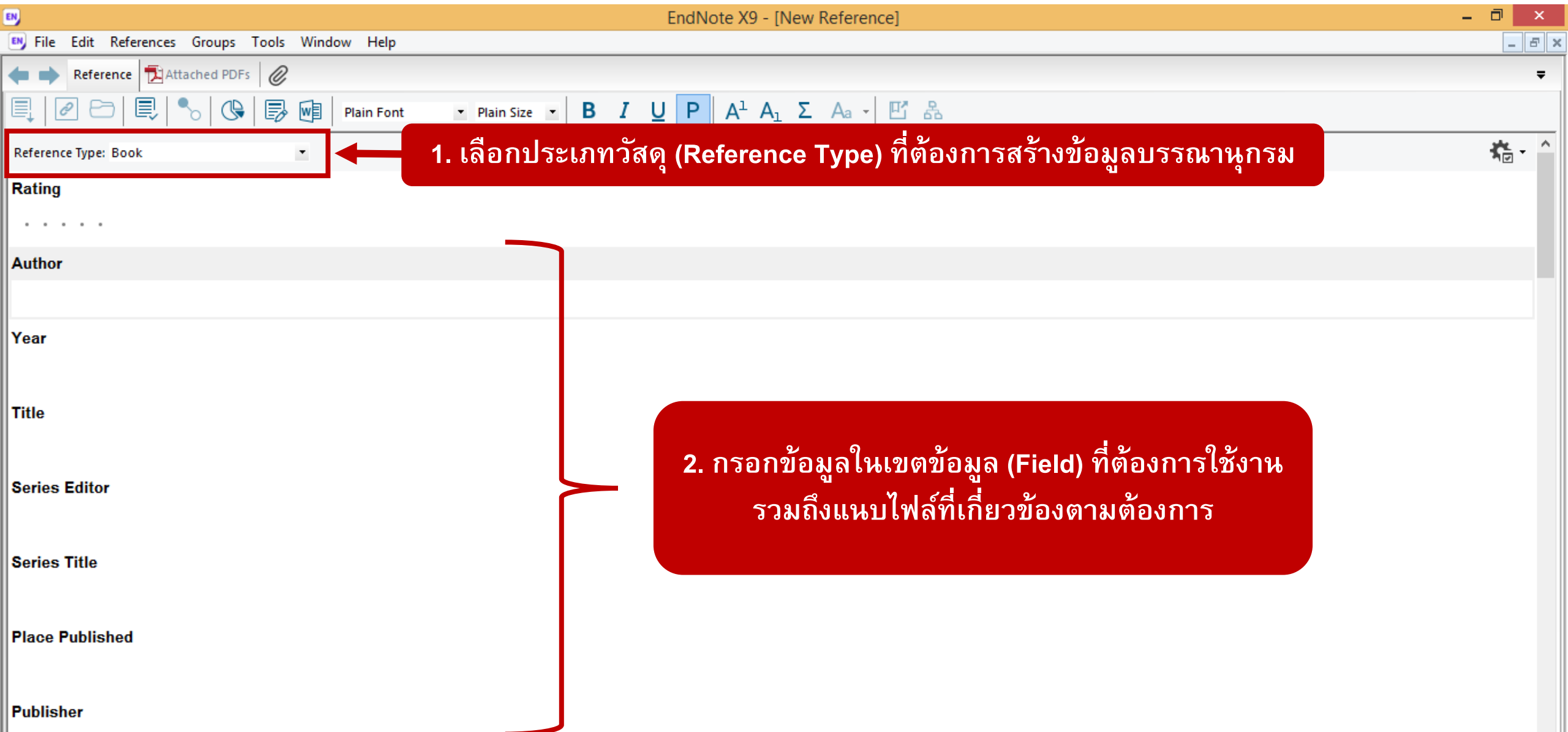
>> กรณีที่ไม่สามารถนำเข้าข้อมูลจากแหล่งข้อมูลได้



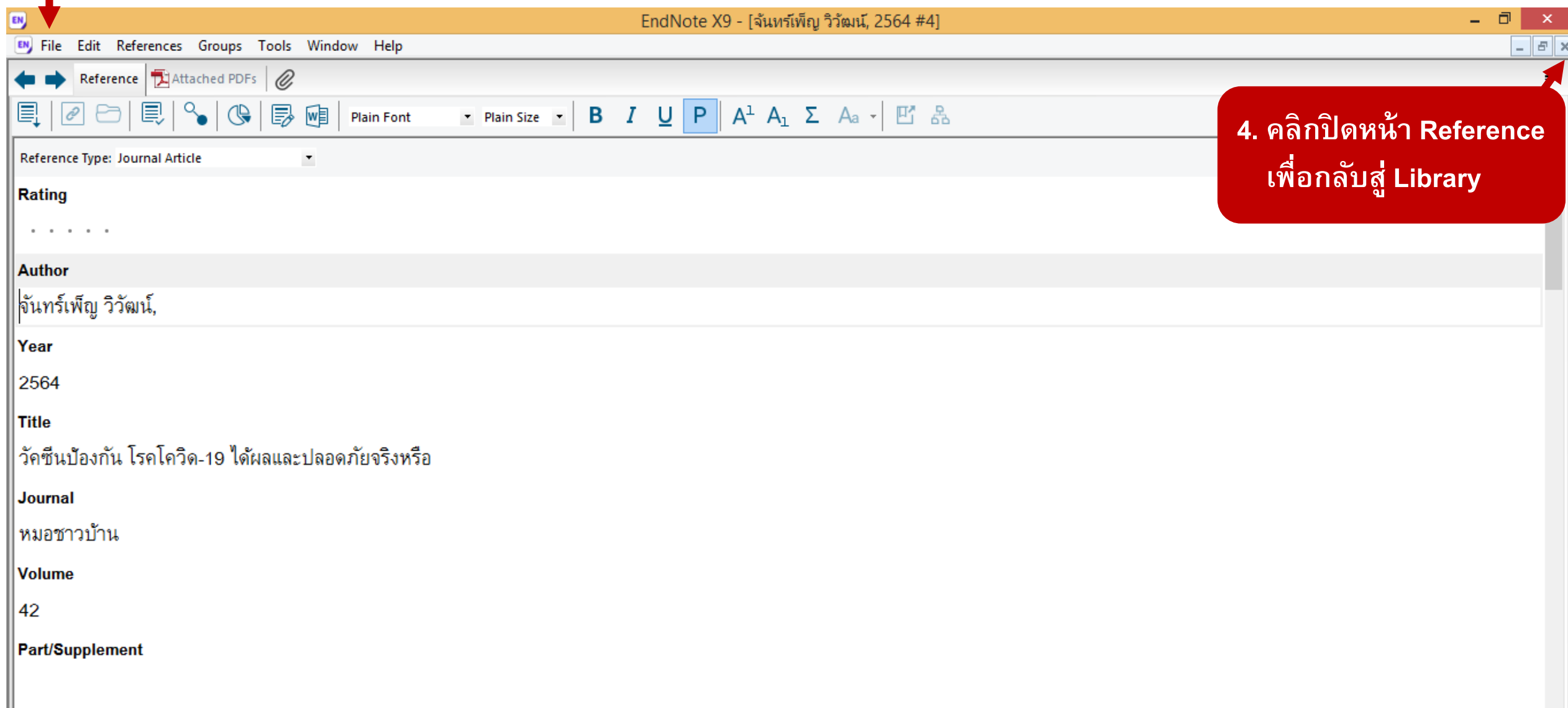
1. สร้างรายการบรรณานุกรม



2. กรอกข้อมูลในหน้า Reference



3. หลังกรอกข้อมูลแล้ว คลิก File - Save



4. คลิกปิดหน้า Reference เพื่อกลับสู่ Library

3. ข้อมูลที่สร้างขึ้นด้วยการพิมพ์จะปรากฏใน Library

The screenshot shows the EndNote X9 interface with a library table containing several references. The row for the author 'จันทร์เพ็ญ วิวัฒน์' is highlighted in blue. Below the table, the 'Preview' tab is active, displaying the citation text for the selected entry.

Author	Year	Title	Reference Type
Romo-Barrientos, Carmen; Viñuela, Antonio; Moh...	2021	What emotions do physical therapy stud...	Journal Article
กรมควบคุมโรค,	2564	แนวทางการให้วัคซีนโควิด 19 ในสถานก...	Book
กระทรวงสาธารณสุข,	2564	คู่มือวัคซีนสู้โควิด ฉบับประชาชน	Book
กระทรวงสาธารณสุข,	2564	คู่มือวัคซีนสู้โควิด ฉบับประชาชน	Book
จันทร์เพ็ญ วิวัฒน์,	2564	วัคซีนป้องกัน โรคโควิด-19 ได้ผลและปลอดภัยจริงหรือ. หมอชาวบ้าน. 2564;42(502).	Journal Article
สันต์, หัตถิรัตน์	2563	ระวังวัคซีนโควิด-19	Journal Article

Reference Preview Attached PDFs

1. จันทร์เพ็ญ วิวัฒน์. วัคซีนป้องกัน โรคโควิด-19 ได้ผลและปลอดภัยจริงหรือ. หมอชาวบ้าน. 2564;42(502).

คลิก Preview เพื่อตรวจสอบความถูกต้องของรายการบรรณานุกรม

หลักการพิมพ์ข้อมูลรายการบรรณานุกรม ในโปรแกรม Endnote

- พิมพ์ข้อมูลตามเขตข้อมูล (Field) ที่เป็นส่วนประกอบของรูปแบบการอ้างอิงหรือรายการบรรณานุกรมของทรัพยากรแต่ละประเภท (Reference Type)

คู่มือการลงรายการอ้างอิงในโปรแกรม EndNote ตามรูปแบบ APA SWU หรือ Vancouver SWU ดูได้ที่ <https://lib.swu.ac.th/index.php/highlights/style-tab7>

- กรอกข้อมูลอื่นๆ รวมถึงแนบไฟล์ที่เกี่ยวข้องได้ตามต้องการ

หลักการพิมพ์ข้อมูลรายการบรรณานุกรม ในโปรแกรม Endnote (ต่อ)

- ท้ายข้อมูลของแต่ละเขตข้อมูล
 1. ต้องไม่ใส่เครื่องหมายที่เป็นส่วนหนึ่งของรูปแบบการอ้างอิง เช่น “ , ” “ : ” “ . ” เนื่องจากโปรแกรมจะแสดงเครื่องหมายตามรูปแบบการอ้างอิงให้อัตโนมัติ
 2. ต้องไม่มีการเว้นระยะหรือมีพื้นที่ว่าง (Space) เนื่องจากจะทำให้การแสดงผลการอ้างอิงผิดพลาด

หลักการพิมพ์ข้อมูลรายการบรรณานุกรม ในโปรแกรม Endnote (ต่อ)

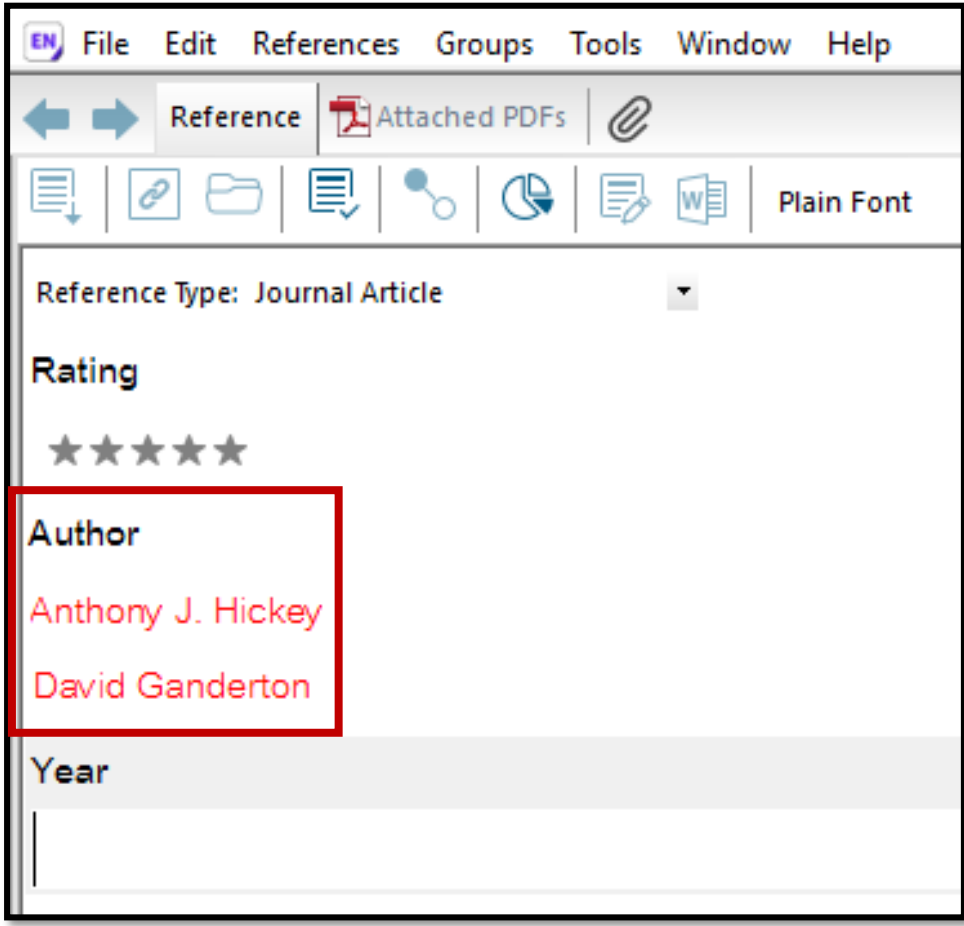
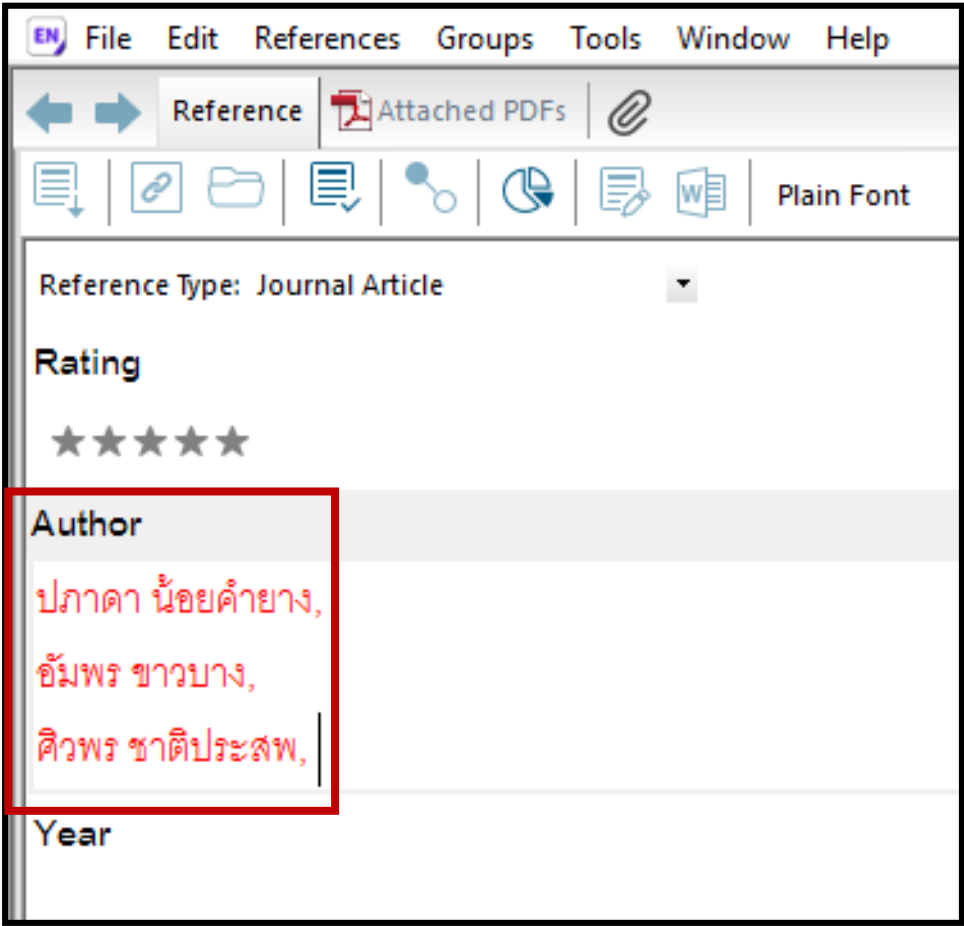
- เขตข้อมูล Author

1. กรณีเป็นคนไทย ให้ใส่เครื่องหมาย “ , ” หลังนามสกุล เช่น นันทชัย ทองแป้น ,
2. กรณีเป็นชาวต่างประเทศ ให้ใส่ชื่อต้น ชื่อกลาง (ถ้ามี) นามสกุล ตามลำดับ โดยไม่ต้องใส่เครื่องหมาย “ , ” หลังนามสกุล (หรือลงตามทีปรากฏจากแหล่งข้อมูล)
3. กรณีผู้แต่งมากกว่า 1 คน ให้ใส่ชื่อผู้แต่งคนละบรรทัด โดยคลิก Enter เพื่อขึ้นบรรทัดใหม่

ตัวอย่าง การพิมพ์ข้อมูลในเขตข้อมูล Author

ผู้แต่งคนไทย

ผู้แต่งชาวต่างประเทศ



ตัวอย่าง การลงรายการอ้างอิงในโปรแกรม Endnote : หนังสือทั่วไป

Reference Type (ประเภททรัพยากร) = Book

Author (ผู้แต่ง)	กัลยา วาณิชยปัญญา, *เฉพาะผู้แต่งคนไทย ใส่ “ , ” หลังนามสกุล
Year (ปีที่พิมพ์)	2558
Title (ชื่อเรื่อง)	สถิติสำหรับงานวิจัย
Edition (ครั้งที่พิมพ์)	พิมพ์ครั้งที่ 9 *หากเป็นการพิมพ์ครั้งที่ 1 ไม่ต้องระบุ
Place Published (เมืองที่พิมพ์)	กรุงเทพฯ
Publisher (สำนักพิมพ์หรือผู้จัดพิมพ์)	ศูนย์หนังสือจุฬาลงกรณ์มหาวิทยาลัย

ตัวอย่าง การลงรายการอ้างอิงในโปรแกรม Endnote : บทความวารสาร

Reference Type (ประเภททรัพยากร) = Journal Article


Author (ผู้แต่ง)	ปรีดี ปลื้มสำราญ,
Year (ปีที่พิมพ์)	2554
Research Notes (วัน เดือน) *ภาษาไทย (เดือน วัน) *ภาษาอังกฤษ	กรกฎาคม-ธันวาคม *ถ้ามี
Title (ชื่อบทความ)	ความสามารถในการเข้าถึงได้ทางเว็บ
Journal (ชื่อวารสาร)	วารสารบรรณศาสตร์ มศว
Volume (ปีที่)	4
Issue (ฉบับที่)	2
Pages (เลขหน้า)	105-109

Contact Us

- สอบถามเพิ่มเติม
- นัดหมายอบรม

 **asklibrarian@g.swu.ac.th**

ประสานมิตร

 สำนักหอสมุดกลาง มศว

 @libswu

องครักษ์

 Oklib(Ongkharak Library, SWU)

 @oklib

 **<https://lib.swu.ac.th>**

