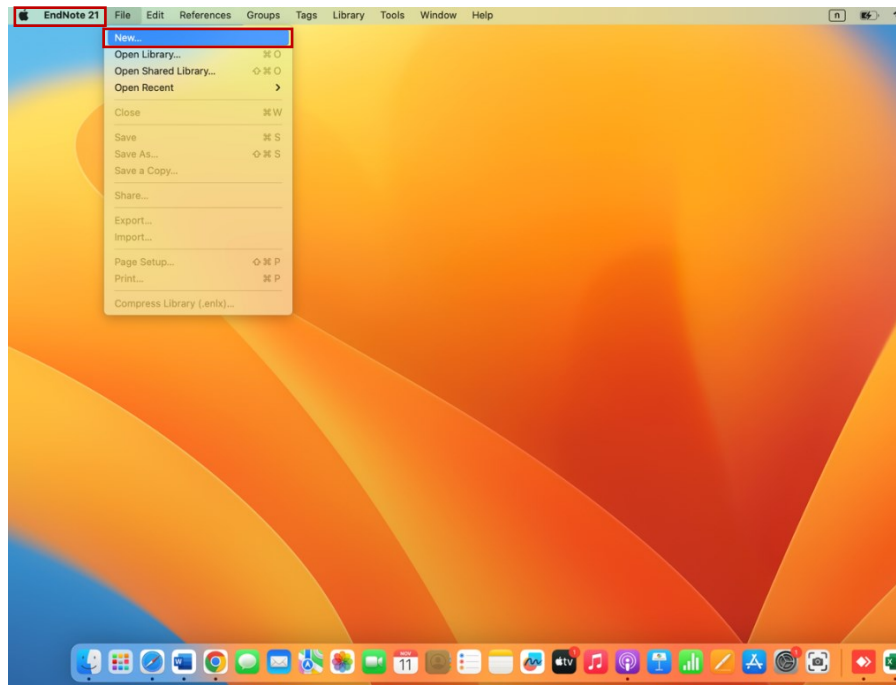


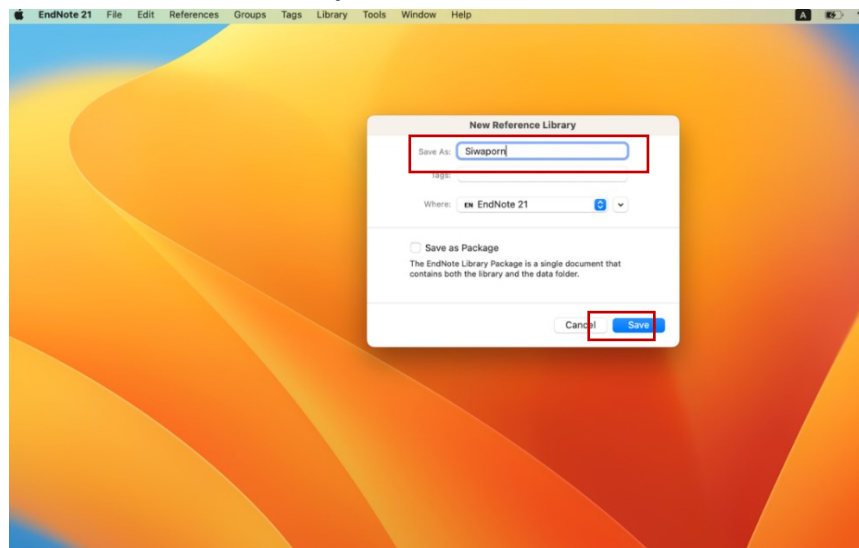
Endnote21 for Mac

1. ขั้นตอนการสร้าง Library เพื่อจัดเก็บบรรณานุกรม Endnote

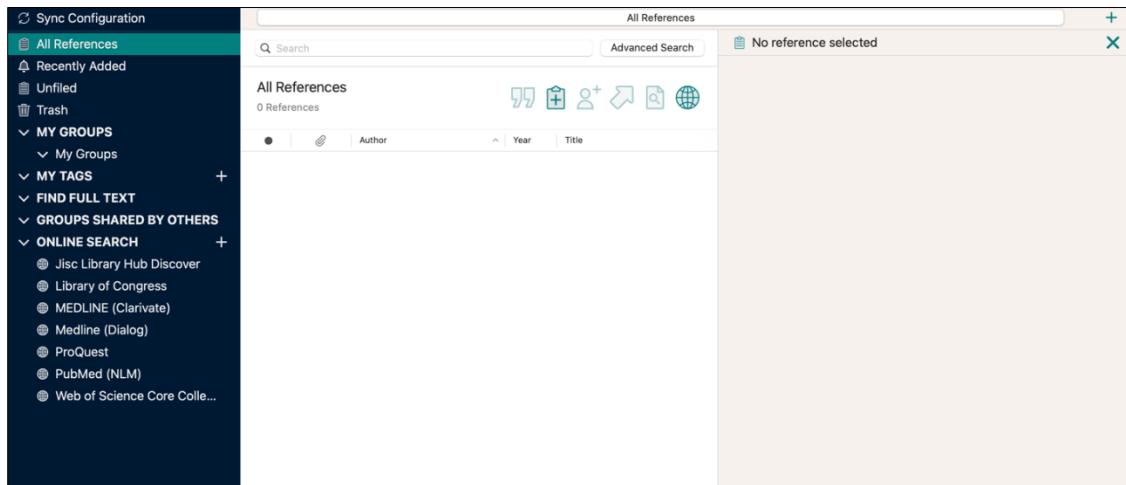
- 1.1 เมื่อติดตั้งเรียบร้อยแล้วให้คลิกที่ ICON Endnote
- 1.2 หน้าต่างจะปรากฏ แถบเมนูด้านบน >> Endnote21
- 1.3 เลือกสร้าง Folder ใหม่ให้ไปที่ **File > New**



- 1.4 สร้าง Library ขึ้นมาใหม่โดยใส่ชื่อของผู้จัดทำ หรือชื่อโปรเจกต์ ของตนเอง เป็นภาษาอังกฤษ กด Save



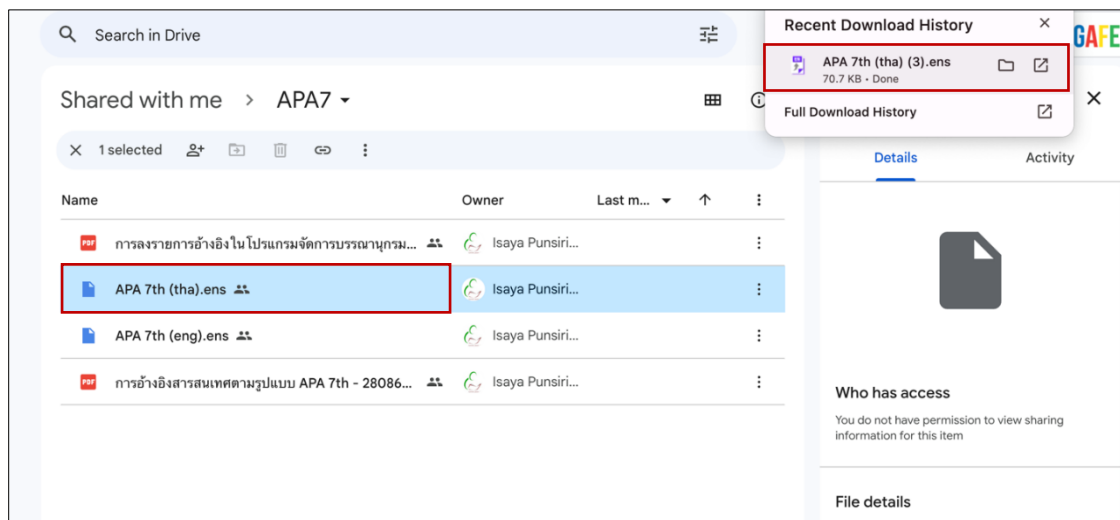
1.5 เมื่อ Save เรียบร้อยแล้วจะปรากฏหน้าต่างโปรแกรม Endnote



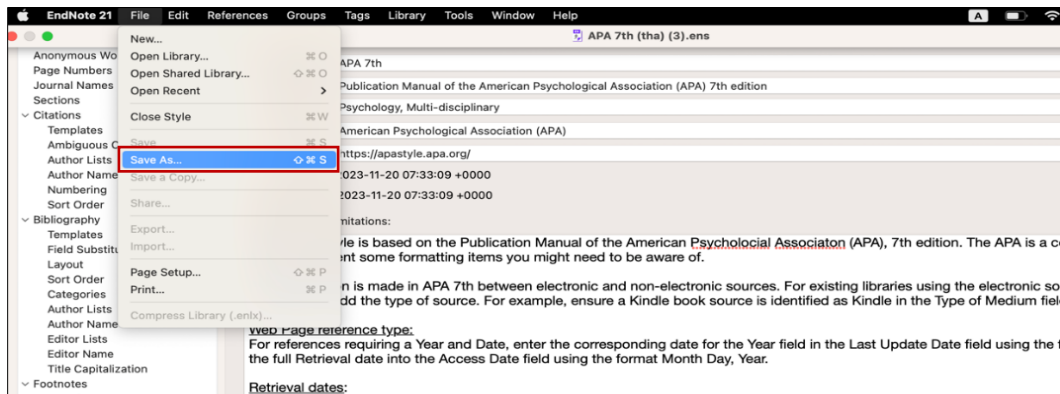
2. ขั้นตอนการนำ Style เข้ามาในโปรแกรม Endnote

Style ที่นำมาจากห้องสมุดจะมีการปรับแก้รูปแบบที่เป็นภาษาไทยและภาษาอังกฤษ ซึ่งผู้ใช้ไม่ต้องแก้ไขข้อมูลเองในบางส่วน สามารถนำเข้า Style ได้ที่ lib.swu.ac.th > ไอคอน โปรแกรมการจัดการบรรณานุกรม > Endnote > Style และคู่มือการลงรายการอ้างอิง (Reference) ในโปรแกรม EndNote ตามรูปแบบ APA 7th

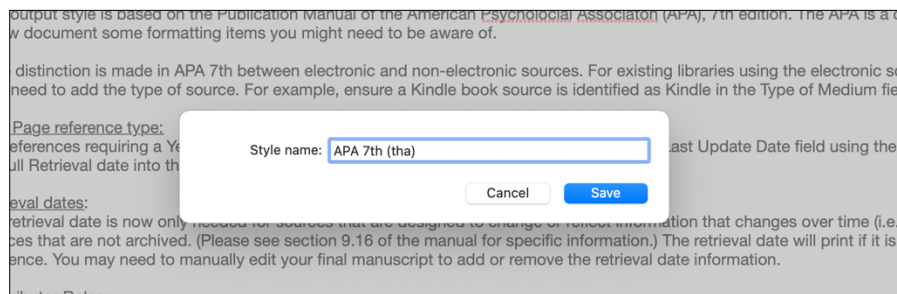
2.1 เลือก Style ที่ต้องการโหลดลงโปรแกรม Endnote >> คลิกเลือกไฟล์ที่โหลดมาอีกครั้ง



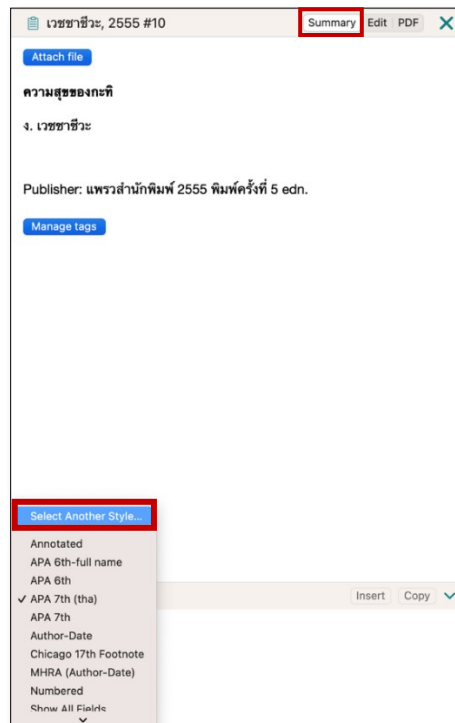
2.2 กด Save As...



2.3 ลบข้อความเช่น copy ออก กด Save และปิดหน้าต่าง กลับเข้าไปยังโปรแกรม Endnote อีกครั้ง



2.4 เลือก Summary และเลือกเปลี่ยน Style ด้านล่าง เลือก Select Another Style...



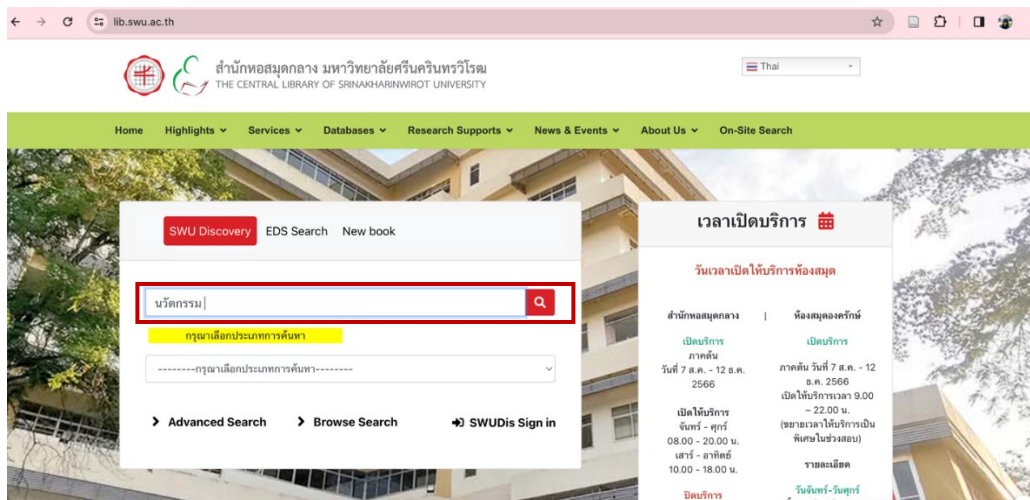
2.5. ระบบจะแสดงรายการ Style ทั้งหมด เลือก Style ที่ต้องการเช่น APA 7 (TH)

APA 6th CV	Psychology
APA 6th-Annotated	Psychology
APA 6th-full name	Psychology
APA 7th	Psychology, Multi-disciplinary
APA 7th (tha)	Psychology, Multi-disciplinary
APA 7th-Annotated	Psychology, Multi-disciplinary
App Animal Behaviour...	Zoology
App Phys Letters	Physics
Applied Catalysis B	Chemistry
Archives Gen Psych	Medicine
Archives Toxicology	Pharmacology

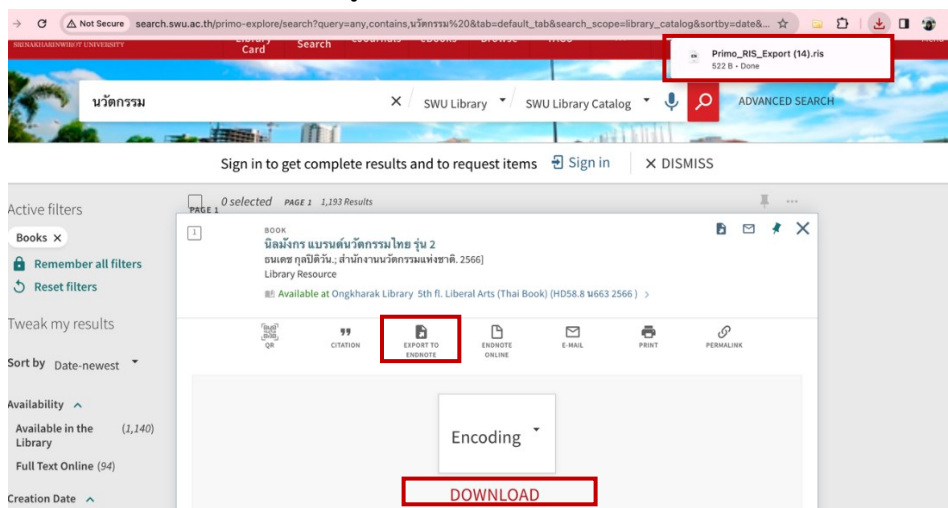
3. ขั้นตอนการนำข้อมูลบรรณานุกรมจากระบบสืบค้นของห้องสมุดเข้าไปในโปรแกรม Endnote

3.1 ไปที่เว็บไซต์ของสำนักหอสมุดกลาง มศว lib.swu.ac.th

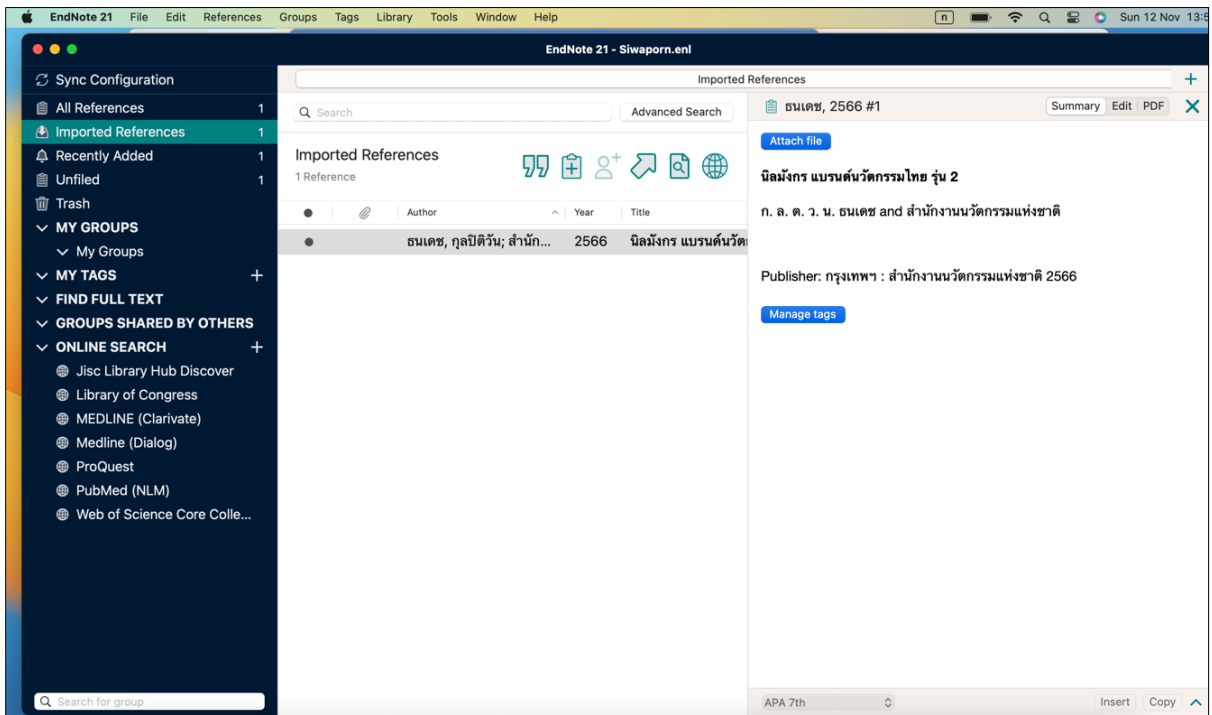
3.2 ค้นหาเรื่องที่ต้องการทำวิจัยโดยใช้ Keyword



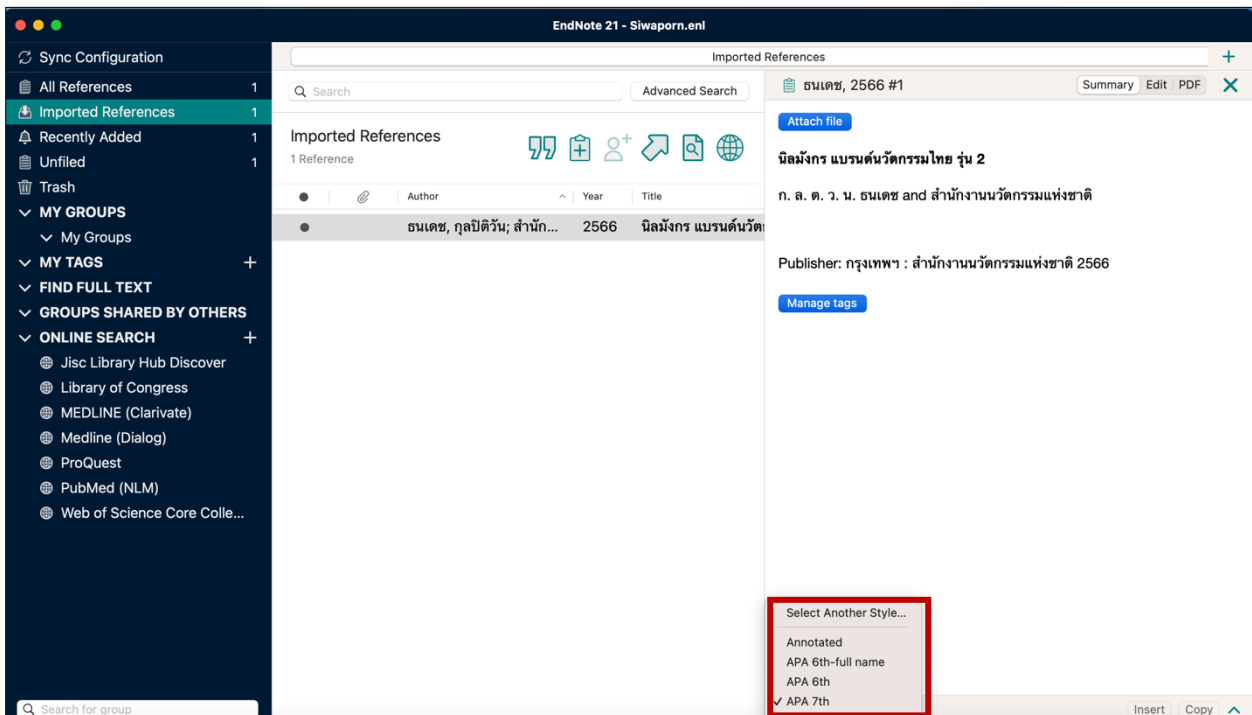
3.3 เลือกรายการที่ต้องการนำบรรณานุกรมเข้าไปในโปรแกรม Endnote คลิก Export to Endnote > Download และคลิกเลือกรายการที่ถูกดาวน์โหลดไปอีกครั้ง



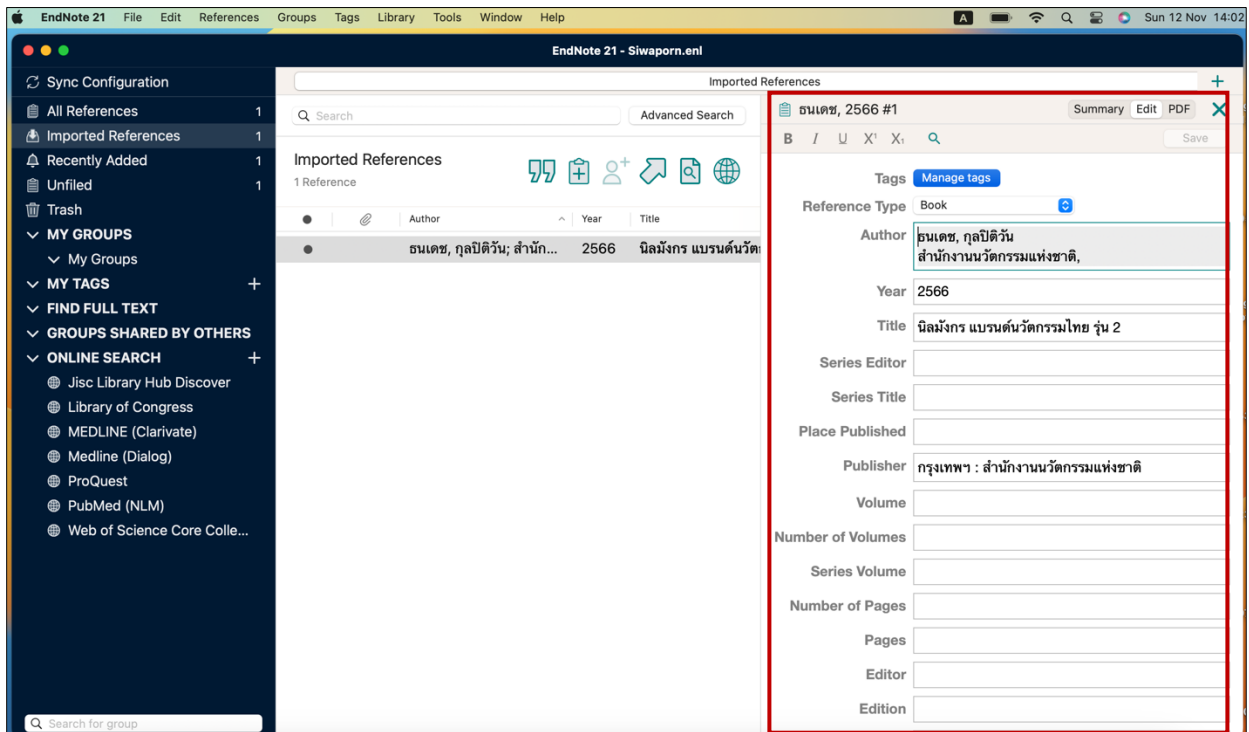
3.4 เปิดโปรแกรม Endnote บรรณานุกรมที่ดึงมาจากรฐานข้อมูลของห้องสมุดจะเข้ามาในโปรแกรม Endnote



3.5 หากรูปแบบ Style ยังไม่ถูกต้อง สามารถเลือก Style ที่ต้องการได้ด้านล่างของหน้าต่าง



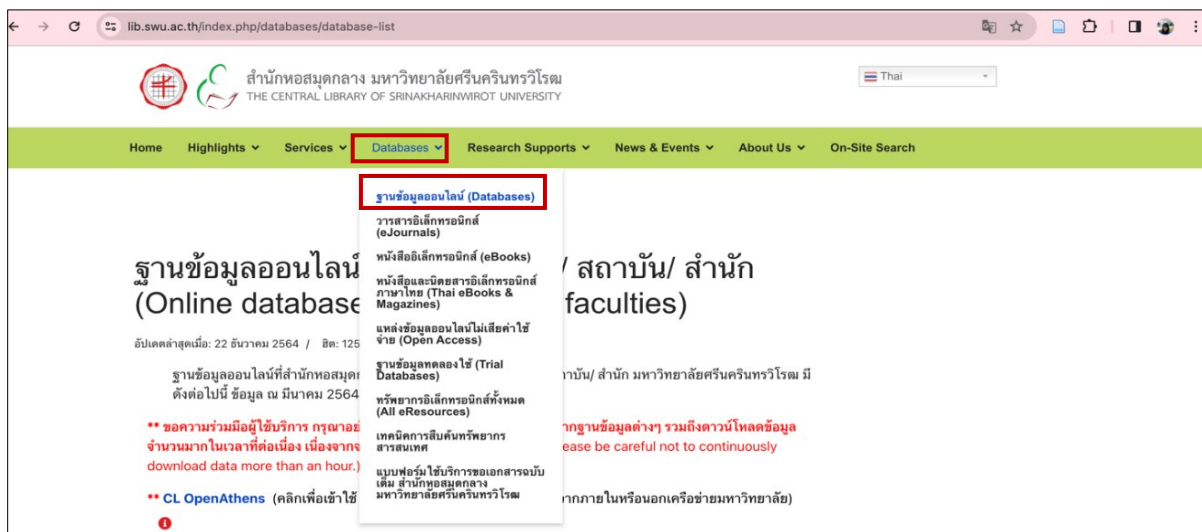
3.6 หากต้องการแก้ไขไปที่ Edit แก้ไขบรรณานุกรมให้ตรงกับคู่มือการลงรายการบรรณานุกรม



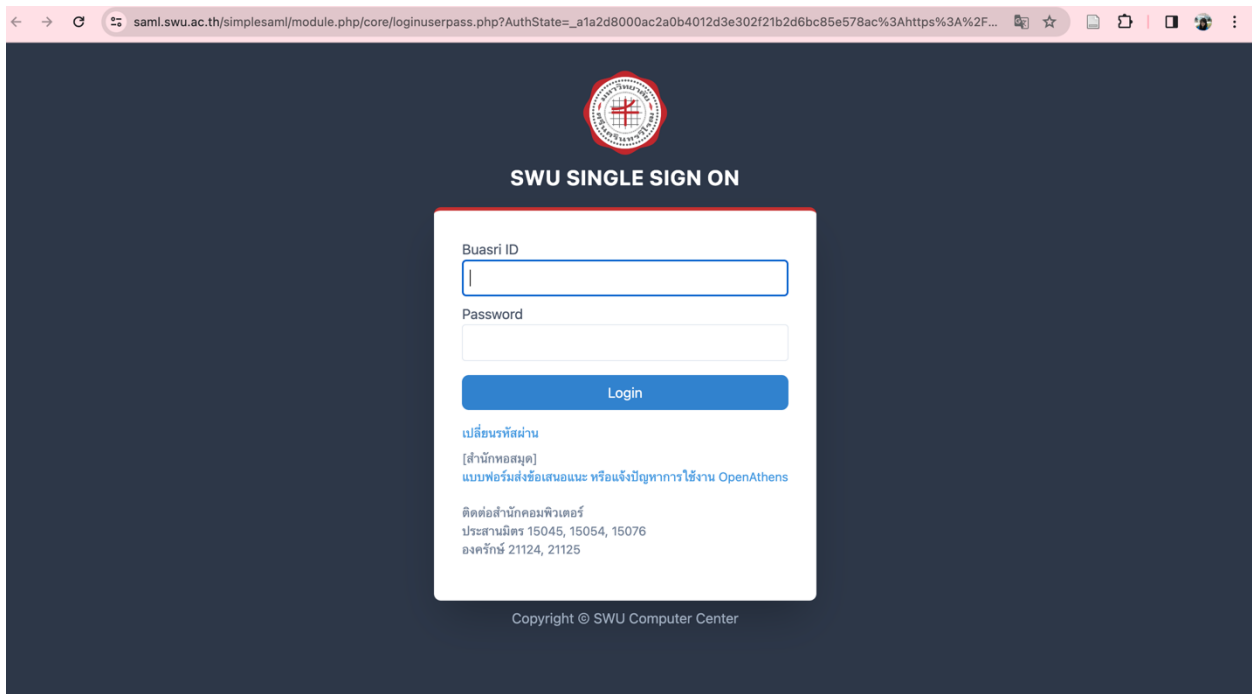
4. ขั้นตอนการนำข้อมูลบรรณานุกรมจากฐานข้อมูลออนไลน์ (Online databases)

เข้าไปในโปรแกรม Endnote

- 4.1 เข้าไปที่เว็บไซต์ของสำนักหอสมุดกลาง lib.swu.ac.th เลือกเมนู Databases > ฐานข้อมูลออนไลน์ > คลิกเลือก CL OpenAthens เพื่อเข้าไปสืบค้นข้อมูลออนไลน์

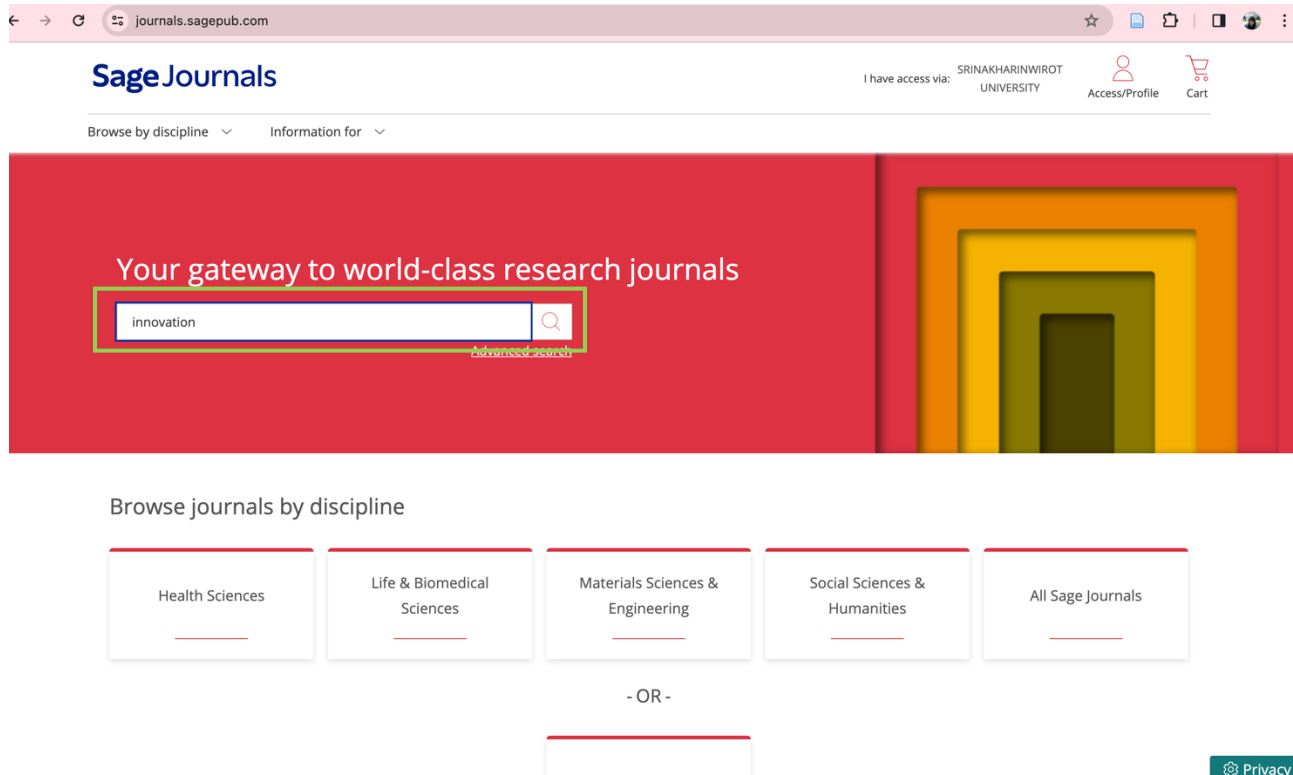


4.2 เชื่อมต่อ CL OpenAthens โดยรหัสบัตรไอดีของตนเอง



4.3 เลือกฐานข้อมูลที่ต้องการสืบค้น ยกตัวอย่างการค้นหาข้อมูลจากฐานข้อมูล Sage Journals

4.4 ใส่คำที่ต้องการสืบค้นเป็นภาษาอังกฤษ



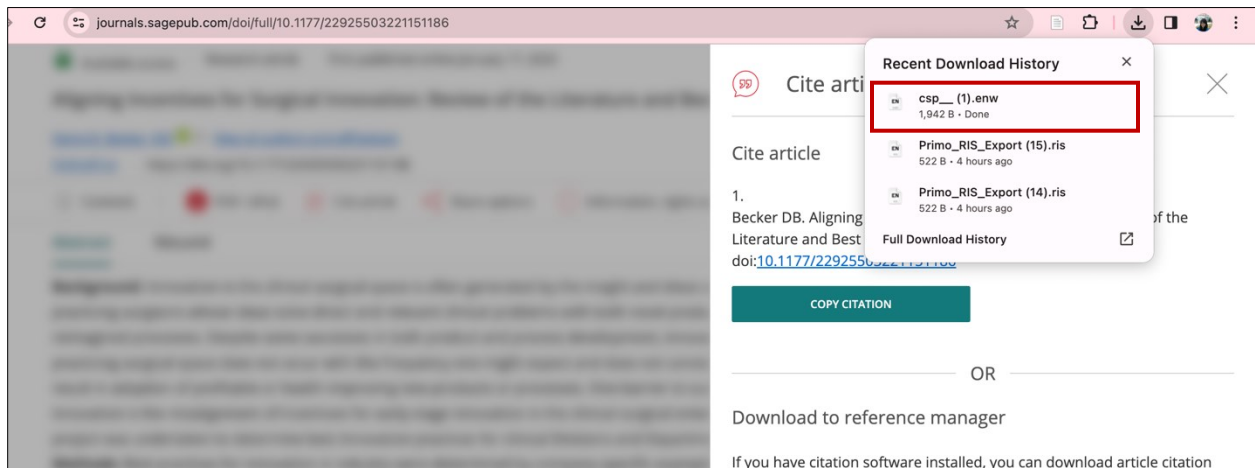
4.5 เลือกเรื่องที่ต้องการแล้วหาคำว่า Save หรือ Cite article

The screenshot shows the article page for "Aligning Incentives for Surgical Innovation: Review of the Literature and Best Practices" by Devra B. Becker, MD. The article was first published online on January 17, 2023. The page includes a navigation bar with options like "Contents", "PDF / ePub", "Cite article", "Share options", "Information, rights and permissions", "Metrics and citations", and "Figures and tables". The "Cite article" button is highlighted with a red box. The main content area contains an abstract with background, methods, proposal, and conclusion sections. On the right side, there are two promotional banners: "Sage Journal Author Gateway" and "Introductory Open Access Resources".

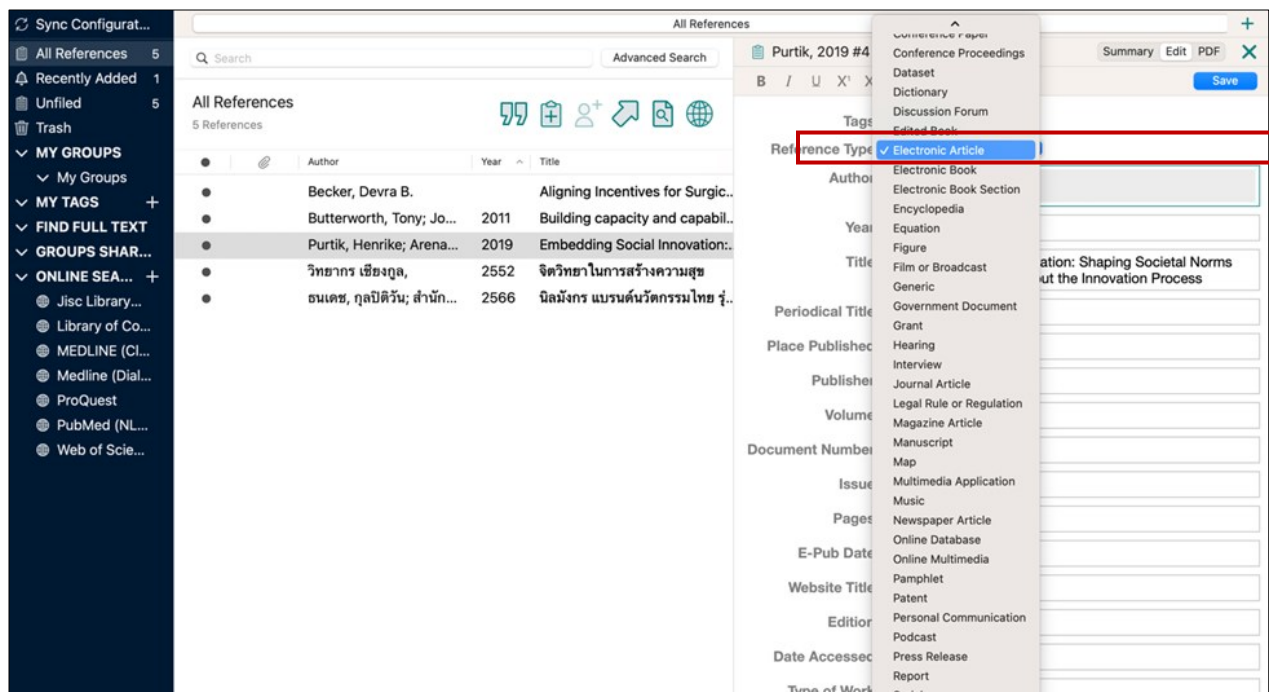
4.6 ไปที่เมนู Download to reference manager > เลือก Endnote กด Download Citation

The screenshot shows the "Cite article" dialog box. It displays the citation information for the article: "1. Becker DB. Aligning Incentives for Surgical Innovation: Review of the Literature and Best Practices. *Plastic Surgery*. 2023;0(0). doi:10.1177/22925503221151186". Below the citation, there is a "COPY CITATION" button. Underneath, it says "OR" and "Download to reference manager". A message states: "If you have citation software installed, you can download article citation data to the citation manager of your choice". A dropdown menu for "Select your citation manager software:" has "EndNote" selected and is highlighted with a red box. There is a checked checkbox for "Direct import". At the bottom, the "DOWNLOAD CITATION" button is highlighted with a red box.

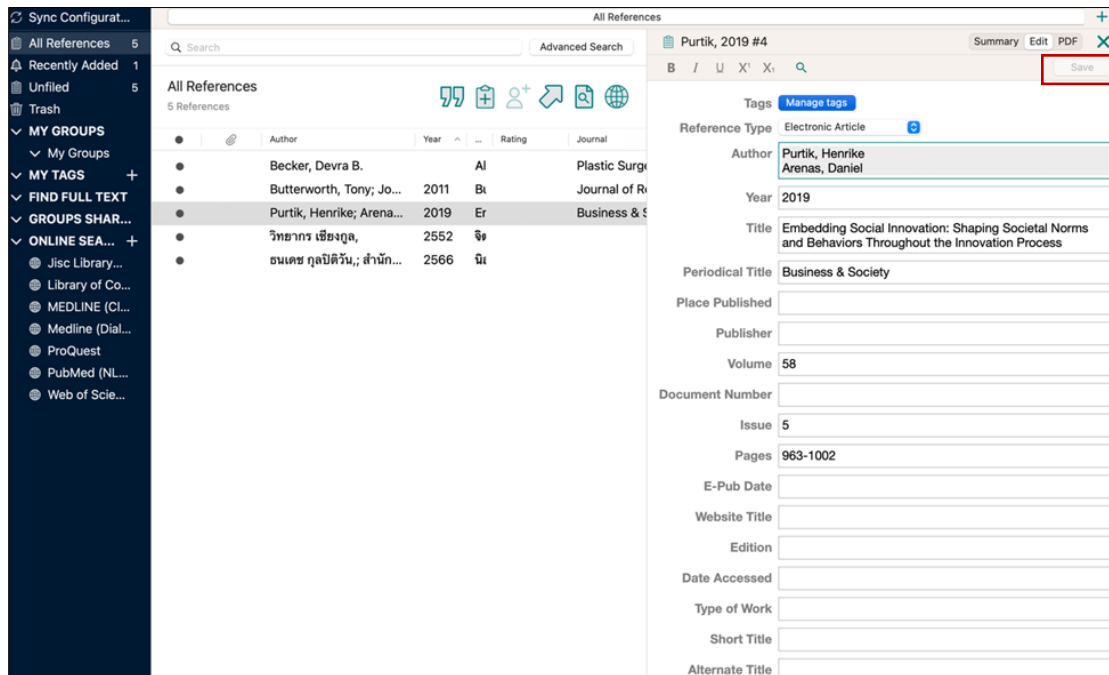
4.7 รายการ Download จะปรากฏขึ้นมาให้คลิกอีกครั้ง เพื่อให้รายการบรรณานุกรมเข้าไปยัง Endnote



4.8 บรรณานุกรมที่นำมาจากฐานข้อมูลออนไลน์เปลี่ยนจากบทความวารสารเป็นบทความวารสารอิเล็กทรอนิกส์ ไปที่ Edit >> Reference Type >> เปลี่ยนจาก Journal Article เป็น Electronic Article เพื่อให้บรรณานุกรมแสดง URL

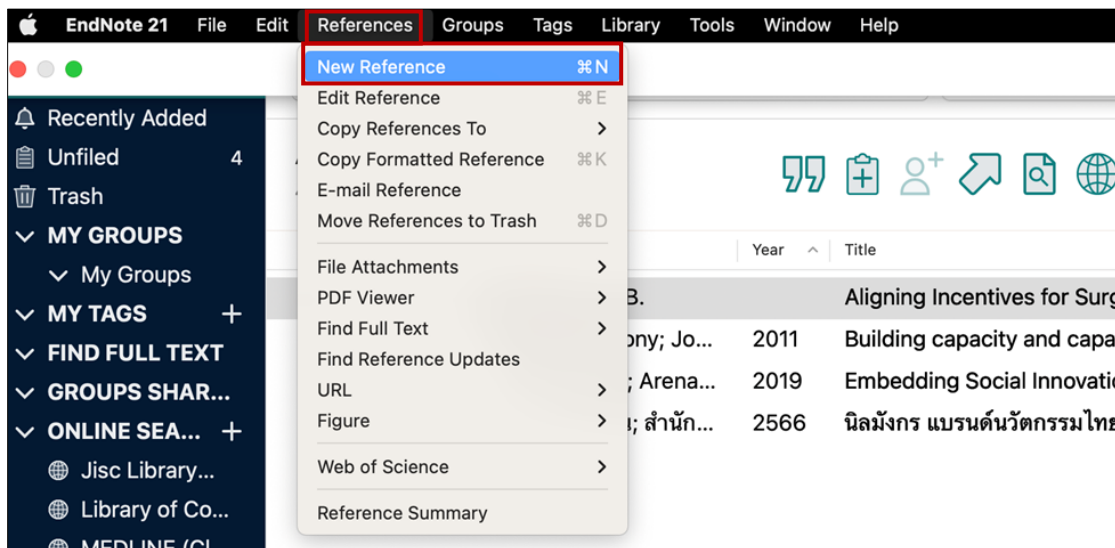


4.9 กด Save เพื่อยืนยัน

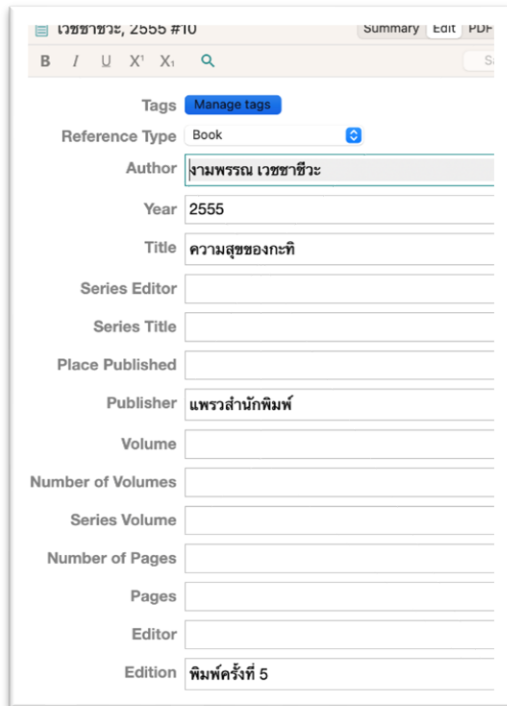


5. ขั้นตอนการพิมพ์ข้อมูลบรรณานุกรมเข้าไปในโปรแกรม Endnote ในกรณีที่ไม่มีเจอฐานข้อมูลในห้องสมุดและฐานข้อมูลออนไลน์ สามารถพิมพ์เข้าไปในระบบได้เอง

5.1 ไปที่เมนู References > New References



5.2 เลือกรูปแบบทรัพยากรที่ต้องการลงรายการบรรณานุกรมให้ครบถ้วนตามคู่มือการลงรายการบรรณานุกรม
ตัวอย่างเป็นการลงรายการบรรณานุกรมประเภทหนังสือ (ภาษาไทย)



เวชชาชีวะ, Z555 #10 Summary Edit PDF

Tags Manage tags

Reference Type Book

Author จามพรพร เวชชาชีวะ

Year 2555

Title ความสุขของกะทิ

Series Editor

Series Title

Place Published

Publisher แพรวสำนักพิมพ์

Volume

Number of Volumes

Series Volume

Number of Pages

Pages

Editor

Edition พิมพ์ครั้งที่ 5

1. Book หนังสือ (ภาษาไทย)

บรรณานุกรม	กัลยา วานิชย์บัญชา. (2558). สติสำหรับงานวิจัย (พิมพ์ครั้งที่ 9). ศูนย์หนังสือกลางกรมมหาวิทยาลัย.
การอ้างอิงแบบแทรกในเนื้อหา	กัลยา วานิชย์บัญชา, 2558, น. 286)
การลงข้อมูลในโปรแกรม EndNote	
Reference Type (ประเภททรัพยากร)	Book
Author (ผู้แต่ง)	กัลยา วานิชย์บัญชา,
Year (ปีที่พิมพ์)	2558
Title (ชื่อเรื่อง)	สติสำหรับงานวิจัย
Publisher (สำนักพิมพ์หรือผู้จัดพิมพ์)	ศูนย์หนังสือกลางกรมมหาวิทยาลัย
Edition (ครั้งที่พิมพ์)	พิมพ์ครั้งที่ 9

*ผู้แต่งชาวไทยได้ , หลังนามสกุลทุกครั้งลงรายการ

ลงบรรณานุกรมในโปรแกรม Endnote

ตัวอย่างการอ้างอิงในเนื้อเรื่องและท้ายรายการ

ตัวอย่างการอ้างอิงในเนื้อเรื่องและรายการบรรณานุกรม

New products and services that tackle grand societal challenges often require changes in societal norms, values, and expectations (Butterworth, Jones, และ Jordan, 2011). This research investigates the question of how innovating actors shape these informal institutions throughout the innovation process by drawing on the literature on social innovation and institutional theory (ธนเดช กุศลดิวัน และ สำนักงานนวัตกรรมแห่งชาติ, 2566). In a comparison of four case studies, we observe that all innovating actors under study engage in a diverse set of practices to challenge and shape societal norms and expectations as well as user habits and routines throughout the innovation process (วิทยากร เชียงกุล, 2552). These activities can be clustered into unilateral, bilateral, and multilateral change processes, depending on the number of actors involved. Our findings highlight how different types of direct and indirect interactions between innovating actors and users along the innovation process shape the understanding of social innovation, and stress the central role of physical experiences and positive emotions among (future) users. Thereby, we provide for a more nuanced view of how companies that aim to bring technologies with different characteristics of innovativeness to the market shape the informal institutional environment throughout the different phases of the innovation process.

บรรณานุกรม

Butterworth, T., Jones, K., และ Jordan, S. (2011). Building capacity and capability in patient safety, innovation and service improvement: an English case study. *Journal of Research in Nursing, 16*(3), 243-251.
<https://journals.sagepub.com/doi/abs/10.1177/1749987111406008>

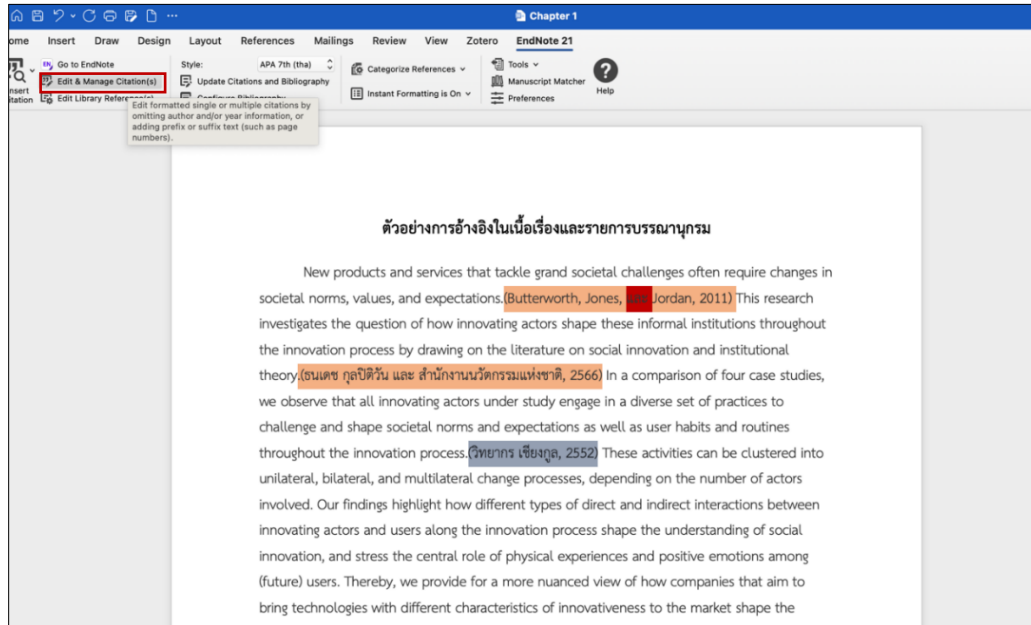
ธนเดช กุศลดิวัน, และ สำนักงานนวัตกรรมแห่งชาติ. (2566). นวัตกรรม แบนด์วีดกรรณไทย รุ่น 2. สำนักงานนวัตกรรมแห่งชาติ.

วิทยากร เชียงกุล. (2552). จิตวิทยาในการสร้างความสุข (พิมพ์ครั้งที่ 2). สายธาร.

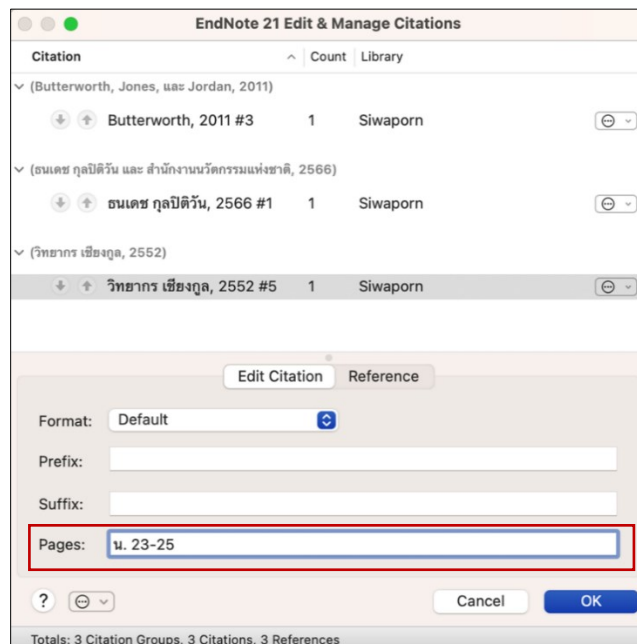
6. ขั้นตอนการใส่เลขหน้า

6.1 เลือกรายการอ้างอิงที่ต้องการใส่เลขหน้า

6.2 ไปที่เมนูด้านบน Edit & Manage Citation(s)



6.3 ใส่เลขหน้าที่ต้องการลงใน Pages: กด OK



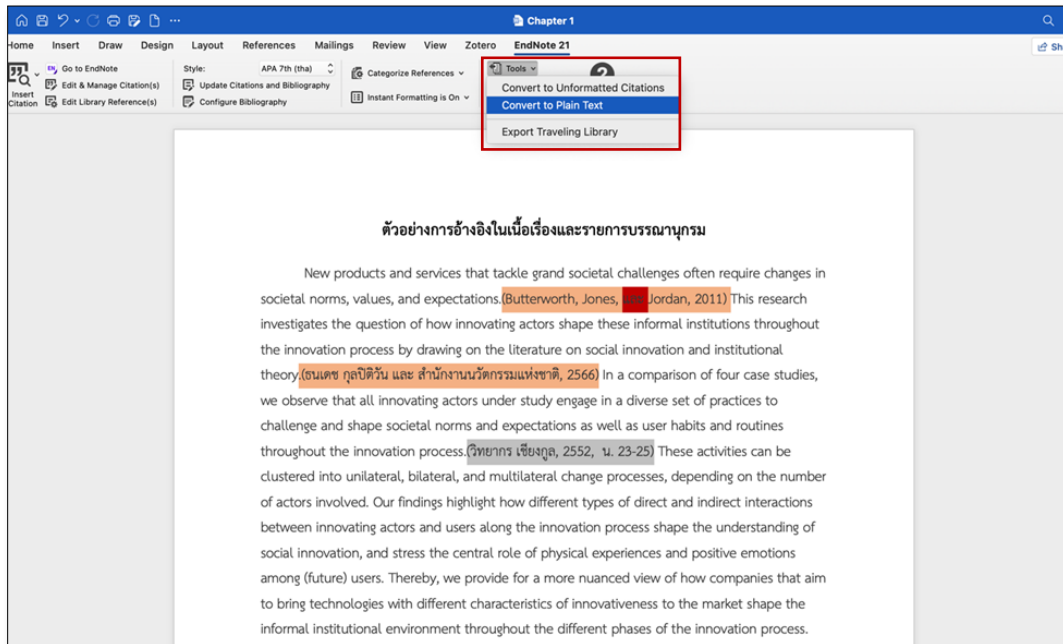
6.4 เลขหน้าจะปรากฏในบรรณานุกรมที่ต้องการใส่ในอ้างอิง

ตัวอย่างการอ้างอิงในเนื้อเรื่องและรายการบรรณานุกรม

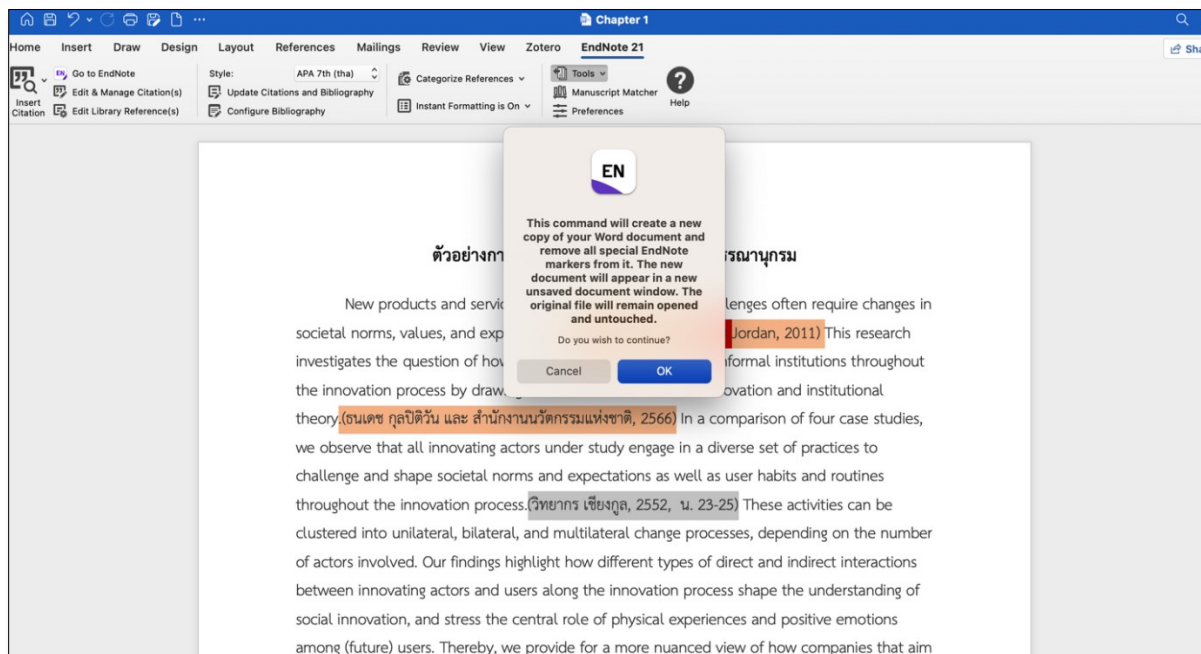
New products and services that tackle grand societal challenges often require changes in societal norms, values, and expectations. (Butterworth, Jones, และ Jordan, 2011) This research investigates the question of how innovating actors shape these informal institutions throughout the innovation process by drawing on the literature on social innovation and institutional theory. (ธนเดช กุลปิตวัน และ สำนักงานนวัตกรรมแห่งชาติ, 2566) In a comparison of four case studies, we observe that all innovating actors under study engage in a diverse set of practices to challenge and shape societal norms and expectations as well as user habits and routines throughout the innovation process. (วิทยากร เชียงกุล, 2552, น. 23-25) These activities can be clustered into unilateral, bilateral, and multilateral change processes, depending on the number of actors involved. Our findings highlight how different types of direct and indirect interactions between innovating actors and users along the innovation process shape the understanding of social innovation, and stress the central role of physical experiences and positive emotions among (future) users. Thereby, we provide for a more nuanced view of how companies that aim to bring technologies with different characteristics of innovativeness to the market shape the

7. การแก้ไขบรรณานุกรมที่ไม่เป็นไปรูปแบบที่กำหนดเช่น ภาษาไทยผู้แต่งหลายคนมีคำว่า & ภาษาอังกฤษผู้แต่งหลายคนมีคำว่า และ การแก้ไขต้องแก้ไขครั้งสุดท้ายก่อนส่งตัวเล่มไปตีพิมพ์หรือเผยแพร่ข้อมูล

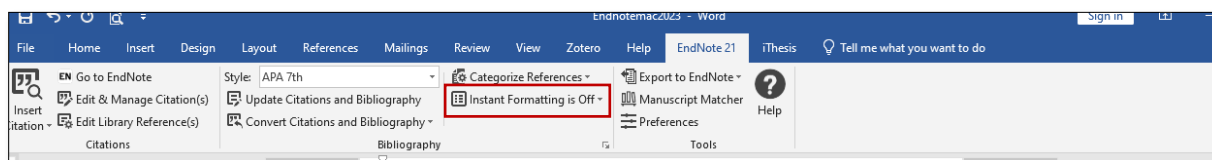
7.1 ไปที่เมนู Tools >> Convert to Plain Text




7.2 ระบบจะแจ้งว่าหากต้องการให้ระบบเปิดไฟล์ขึ้นมาใหม่ให้กด OK



7.3 หรือหากต้องการแก้ไขในระบบเลยให้เลือก Instant Formatting is on ให้เป็น off



7.4 ทำการแก้ไขบรรณานุกรมที่เขียนไม่ถูกต้องให้เรียบร้อยทั้งในเนื้อหาและท้ายรายการ



จัดทำโดย นางสาวศิวพร ขาติประสพ
บรรณารักษ์สำนักหอสมุดกลาง มศว
21/11/2566